

Bosna i Hercegovina  
Federacija Bosne i Hercegovine

---

**KANTON SARAJEVO**

Javna ustanova "Služba za zapošljavanje  
Kantona Sarajevo" - Sarajevo  
Sarajevo



Bosnia and Herzegovina  
Federation of Bosnia and Herzegovina

---

**CANTON SARAJEVO**

Public Institution "Employment Service  
of Canton Sarajevo" - Sarajevo  
Sarajevo

# BILTEN

STATISTIČKI PREGLED  
SEPTEMBAR / RUJAN 2017. GODINE

Sarajevo, septembar / rujan 2017. godine

**SADRŽAJ**

<b>Zapošljavanje i nezaposlenost u Kantonu Sarajevo - septembar/rujan 2017. godine</b> .....	3
Tabela 1: Stanovništvo, zaposlena lica i registrovana nezaposlena lica u KS.....	3
Zaposlenost	
Tabela 2: Zaposlenost ukupno – Kanton Sarajevo, općine .....	4
Tabela 3: Zaposlenost prema klasifikaciji djelatnosti – Kanton Sarajevo .....	5
Tabela 3.1: Zaposlenost u F BiH po kantonima.....	6
Grafikon 1.....	7
Grafikon 2.....	7
Tabela 3.2: Stanovništvo, zaposlena lica i registrovana nezaposlena lica u KS.....	8
Grafikon 3.....	8
Tabela 3.3: Zaposlenost u Kantonu Sarajevo prema podacima Federalnog zavoda PIO/MIO po područjima i odjeljcima SKD .	8
Tabela 3.4: Zaposlenost u Kantonu Sarajevo prema podacima Federalnog zavoda PIO/MIO, po općinama .....	11
<b>Posredovanje Javne ustanove “Služba za zapošljavanje Kantona Sarajevo” Sarajevo</b> .....	12
Tabela 4: Kanton Sarajevo, općinski biro i.....	12
Tabela 5: Ukupno, učešće žena, indexi.....	12
<b>Registrovana nezaposlenost u KS</b> .....	12
Tabela 6: Ukupno Kanton Sarajevo, općinski biro i .....	12
Tabela 7: Registrovana nezaposlena lica u Kantonu Sarajevo općinski biro i, spol i stepen stručnog obrazovanja.....	13
Grafikon 4.....	14
Grafikon 5:.....	14
Grafikon 6.....	14
Grafikon 7.....	14
Grafikon 8.....	15
Grafikon 9.....	15
Grafikon 10.....	15
Grafikon 11.....	16
Grafikon 12.....	16
Grafikon 13.....	17
Grafikon 14.....	17
Grafikon 15.....	18
Grafikon 16.....	18
<b>Registrovana nezaposlenost u KS</b> .....	19
Tabela 8: Ukupno, učešće žena, indexi.....	19
Tabela 9: Stepenu stručnog obrazovanja .....	19
Grafikon 17, Grafikon 18 .....	19
Tabela 10: Demobilizirani branioци, članovi porodica poginulih branilaca, ratni vojni invalidi, ostali invalidi – općinski biro i.	20
Tabela 11: Demobilizirani branioци, članovi porodica poginulih branilaca, ratni vojni invalidi, ostali invalidi – stepenu str. obrazovanja, pol .....	20
Tabela 12: Registrovana nezaposlenost – općinski biro i, učešće žena, indexi.....	21
Tabela 13: Registrovana nezaposlenost i zapošljavanje u KS.....	21
Tabela 14: Pregled broja izdatih radnih dozvola stranim državljanima i licima bez državljanstva prema stepenu stručnog obrazovanja i polu .....	21

<b>Posredovanje u zapošljavanju</b> .....	22
Tabela 15: Ponuda radne snage prema evidenciji biroa za zapošljavanje ..... 22	22
(učešće žena , indexi).....	22
<b>Socijalna sigurnost nezaposlenih lica</b> .....	23
Tabela 16: Korisnici novčane naknade i zdravstvenog osiguranja.....	23
Tabela 17: Korisnici novčane naknade i zdravstvenog osiguranja, stepen stručnog obrazovanja i polna struktura .....	23
Tabela 18: Pregled broja korisnika prava po osnovu člana 31. dokup staža - PIO/MIO prema stepenu stručnog obrazovanja i polu.....	24
Grafikon 19.....	24
Grafikon 20.....	24
Grafikon 21.....	25
Grafikon 22.....	25
Grafikon 23.....	25
Prilozi .....	26
Izvor podataka i metodološka objašnjenja .....	72
Adresar.....	73

Molimo korisnike Biltena da prilikom upotrebe podataka navedu izvor.

## Zapošljavanje i nezaposlenost u Kantonu Sarajevo septembar/rujan 2017. godine

### Zaposlenost

Prema podacima Federalnog zavoda za statistiku u avgustu/kolovozu 2017. godine na području Kantona Sarajevo zaposleno je 130.567 radnika, što je u odnosu na ukupan broj zaposlenih u julu/srpnju 2017. manje za 232 radnika ili 0,18%.

### Posredovanje u zapošljavanju

U septembru/rujnu 2017. godine sa evidencije JU «Služba za zapošljavanje Kantona Sarajevo» - Sarajevo zaposleno je **1.909** lice i to sa: VSS 744, VŠS 38, SSS 571, NSS 2, VKV 12, KV 379, PKV 0 i NKV 163, što je **za 112 lica, ili 5,54 % manje** u odnosu na prethodni mjesec.

### Odjave sa evidencije nezaposlenih

U skladu sa Zakonom o posredovanju u zapošljavanju i socijalnoj sigurnosti nezaposlenih osoba (zapošljavanje, nejavljanje, penzionisanje, preseljenje, itd), **brisano je 2.642 lica** ili 4,01% od ukupnog broja registrovanih nezaposlenih, što je za 228 lica manje u odnosu na avgust/kolovoz 2017. godine.

### Prijave na evidenciju nezaposlenih

Tokom septembra/rujna 2017. godine **na evidenciju** Službe **prijavljeno je 2.247** ili 20 lica više u odnosu avgust/kolovoz 2017. godine. Od ukupnog broja novoprijavljenih lica 1.989, ili 88,51% su stručna lica i 258, ili 11,49% nestručnih lica.

Najveći broj novoprijavljenih nezaposlenih lica, evidentirano je u biroima Novi Grad (664 ili 29,55%), Ilidža (389 ili 17,31 %), Novo Sarajevo (296 ili 13,17% ) i Centar (257 ili 11,43%)

### Nezaposlenost

U Kantonu Sarajevo na evidenciji Službe krajem septembra/rujna 2017. godine registrovano je **65.960** nezaposlenih lica, što je za 395 lica ili 0,60% manje u odnosu na avgust/kolovoz 2017. godine. Udio nezaposlenih žena u istom mjesecu je 40.637, odnosno 61,61%.

Najveći broj registrovanih nezaposlenih lica evidentiran je u općinama Novi Grad (18.249 ili 27,67%), Ilidža (10.838 ili 16,43 %), Novo Sarajevo (8.093 ili 12,27%) i Centar (7.373 ili 11,18%).

Učešće **stručnih lica** u ukupnom broju nezaposlenih iznosi 47.422 ili 71,90%, od čega sa VSS 8.414 ili 12,76%, VŠS 681 ili 1,03%, SSS 20.724 ili 31,42%, VKV 308 ili 0,47% i KV 17.295 ili 26,22%, a **nestručnih** 18.538 ili 28,10%, od čega NKV 17.872 ili 27,10%, PKV 346 ili 0,53% i NSS 320 ili 0,48%.

Broj nezaposlenih lica koja **prvi put traže zaposlenje**, u ukupnom broju registrovanih, je **23.380**, ili 35,45%. Od toga je stručnih lica 14.559 ili 62,27%, a nestručnih 8.821 ili 37,73%.

Od ukupnog broja registrovanih nezaposlenih lica u navedenom periodu **učešće demobiliziranih branilaca** iznosi 6.540 lica ili 9,92%, **ratnih vojnih invalida** 679 ili 1,03%, **članova porodica poginulih branilaca** 812 ili 1,23% i **ostalih invalida** (civilne žrtve rata, kategorizovana omladina...) 1.275 ili 1,93%.

### Socijalna sigurnost nezaposlenih

**Novčanu naknadu**, u skladu sa Zakonom o posredovanju u zapošljavanju i socijalnoj sigurnosti nezaposlenih osoba, u septembru/rujnu 2017. godine koristilo je **2.771** lica ili 4,20% od ukupnog broja evidentiranih nezaposlenih. Broj korisnika novčane naknade manji je za 74 lica u odnosu na prethodni mjesec. U istom mjesecu novčanu naknadu, osim evidentiranih nezaposlenih osoba u Kantonu Sarajevo, koristilo je i 35 lica sa područja općina koje ne pripadaju Kantonu Sarajevo.

**Zdravstveno osiguranje** u septembru/rujnu koristilo je **50.247** nosioca osiguranja (76,18 % od ukupnog broja evidentiranih nezaposlenih) i **23.596** članova domaćinstava. Broj korisnika prava na zdravstveno osiguranje (nosioca osiguranja) manji je za 393 lica ili 0,78% u odnosu na avgust/kolovoz 2017. godine.

**Pravo na uplatu doprinosa za PIO/MIO** - dokup staža na osnovu člana 31. Zakona o posredovanju u zapošljavanju i socijalnoj sigurnosti nezaposlenih osoba u septembru/rujnu 2017. godine koristilo je **168** lica, i to sa: VSS 9, VŠS 10, SSS 32, NSS 4, VKV 4, KV 59 i NKV 50.

### Zapošljavanje stranaca

U septembru/rujnu 2017. godine Služba je izdala 84 **radnih dozvola** stranim državljanima i licima bez državljanstva i to: VSS 53, VŠS 1, SSS 19, NSS 0, VKV 0, KV 2, PKV 2 i NKV 7.

**Tabela 1**  
**Stanovništvo, zaposlena lica i registrovana nezaposlena lica u KS**

	STANOVNIŠTVO (30.06.2017.) <sup>1</sup>				ZAPOSLENA LICA <sup>2</sup> (31.08.2017.)	REGISTROVANA NEZAPOSLENA LICA (30.09.2017.)	% UČEŠĆA REGISTROVANIH NEZAPOSLENIH LICA U BROJU RADNO AKTIVNOG STANOVNIŠTVA (od 15 do 65)
	UKUPNO	Po godinama starosti					
		0 - 14	15 - 64	65 i preko			
1	2	3	4	5	6	7	8
CENTAR	<b>54.369</b>	7.633	36.327	10.409	<b>41.714</b>	<b>7.373</b>	20,30
HADŽIĆI	<b>24.264</b>	4.027	17.387	2.850	<b>4.261</b>	<b>5.322</b>	30,61
ILIDŽA	<b>69.164</b>	11.249	49.139	8.776	<b>17.378</b>	<b>10.838</b>	22,06
ILIJAS	<b>20.283</b>	3.476	14.490	2.317	<b>3.910</b>	<b>4.829</b>	33,33
NOVI GRAD	<b>119.694</b>	19.044	82.857	17.793	<b>25.460</b>	<b>18.249</b>	22,02
NOVO SARAJEVO	<b>64.639</b>	9.128	44.261	11.250	<b>22.724</b>	<b>8.093</b>	18,28
STARI GRAD	<b>36.395</b>	4.929	24.904	6.562	<b>9.663</b>	<b>5.784</b>	23,23
VOGOŠĆA	<b>27.452</b>	4.578	19.831	3.043	<b>5.132</b>	<b>5.020</b>	25,31
TRNOVO	<b>1.238</b>	152	685	401	<b>325</b>	<b>452</b>	65,99
<b>KANTON SARAJEVO Ukupno</b>	<b>417.498</b>	<b>64.216</b>	<b>289.881</b>	<b>63.401</b>	<b>130.567</b>	<b>65.960</b>	<b>22,75</b>
FEDERACIJA BiH	<b>2.201.193</b>	<b>330.667</b>	<b>1.550.130</b>	<b>320.396</b>	<b>417.498</b>	<b>352.398</b>	22,97
% UČEŠĆA KS U FBiH	<b>18,97</b>	<b>19,42</b>	<b>18,70</b>	<b>19,79</b>	<b>31,27</b>	<b>18,52</b>	

<sup>1/</sup>Podaci Federalnog zavoda za statistiku

<sup>2/</sup> Podaci Federalnog zavoda za stat: Nisu uključeni zaposleni u vojsci, kao ni zaposleni u obrtu i slobodnim profesijama

Tabela 2

## Ukupno - Kanton Sarajevo, općine

septembar/rujan 2017

BROJ ZAPOSLENIH					
	XII 2016.	VII 2017.	VIII 2017.	INDEX	
				VIII 2017.	VIII 2017.
				XII 2016.	VII 2017.
<b>KS UKUPNO <sup>2</sup></b>	<b>130.535</b>	<b>130.799</b>	<b>130.567</b>	<b>100,02</b>	<b>99,82</b>
Hadžići	4.261	4.281	4.261	100,00	99,53
Ilidža	17.260	17.386	17.378	100,68	99,95
Ilijaš	3.914	3.925	3.910	99,90	99,62
Vogošća	4.838	5.106	5.132	106,08	100,51
Trnovo	367	323	325	88,56	100,62
<b>UKUPNO GRAD</b>	<b>99.895</b>	<b>99.778</b>	<b>99.561</b>	<b>99,67</b>	<b>99,78</b>
Centar	41.783	41.878	41.714	99,83	99,61
Novi Grad	25.066	25.511	25.460	101,57	99,80
Novo Sarajevo	22.930	22.732	22.724	99,10	99,96
Stari Grad	10.116	9.657	9.663	95,52	100,06

<sup>1</sup> Podaci Federalnog zavoda za statistiku, nisu uključeni zaposleni u vojsci, kao ni zaposleni u obrtu i slobodni profesijama

Tabela 3

Zaposlenost<sup>1</sup> prema klasifikaciji djelatnosti - Kanton Sarajevo

septembar/rujan 2017

BROJ ZAPOSLENIH					
DJELATNOST <sup>2</sup>	XII 2016.	VII 2017.	VIII 2017.	INDEX	
				VIII 2017.	VIII 2017.
				XII 2016.	VII 2017.
<b>KS UKUPNO <sup>2</sup></b>	<b>130.535</b>	<b>130.799</b>	<b>130.567</b>	<b>100,02</b>	<b>99,82</b>
<b>A</b> - Poljoprivreda, šumarstvo i ribolov	1.003	971	972	96,91	100,10
<b>B</b> - Vađenje ruda i kamena	76	65	65	0,00	100,00
<b>C</b> - Prerađivačka industrija;	12.853	13.245	13.280	103,32	100,26
<b>D</b> - Proizvodnja i snabdijevanje električnom energijom, plinom, parom i klimatizacija	1.925	1.849	1.842	96,05	99,62
<b>E</b> - Snabdijevanje vodom; uklanjanje otpadnih voda, upravljanje otpadom te djelatnost sanacije okoliša	2.431	2.387	2.393	98,44	100,25
<b>F</b> - Građevinarstvo	5.610	5.871	5.902	105,20	100,53
<b>G</b> - Trgovina na veliko i malo; popravka motornih vozila i motocikala i dr.	24.011	23.420	23.341	97,21	99,66
<b>H</b> - Prijevoz i skladištenje	7.741	7.604	7.629	98,55	100,33
<b>I</b> - Djelatnost pružanja smještaja te pripreme i usluživanja hrane (hotelijerstvo i ugostiteljstvo)	6.950	7.445	7.414	106,68	99,58
<b>J</b> - Informacije i komunikacije	7.767	7.833	7.829	100,80	99,95
<b>K</b> - Finansijske djelatnosti i djelatnosti osiguranja	5.451	6.055	6.098	111,87	100,71
<b>L</b> - Poslovanje nekretninama	1.515	1.450	1.467	96,83	101,17
	<b>77.333</b>	<b>78.195</b>	<b>78.232</b>	<b>101,16</b>	<b>100,05</b>
<b>M</b> - Stručne, naučne i tehničke djelatnosti	7.175	6.724	6.659	92,81	99,03
<b>N</b> - Administrativne i pomoćne uslužne djelatnosti	5.879	5.901	5.847	99,46	99,08
<b>O</b> - Javna uprava i odbrana; obavezno socijalno osiguranje	15.637	15.432	15.408	98,54	99,84
<b>P</b> - Obrazovanje	10.090	9.794	9.654	95,68	98,57
<b>Q</b> - Djelatnost zdravstveni i socijalne zaštite	9.386	9.634	9.644	102,75	100,10
<b>R</b> - Umjetnost, zabava i rekreacija	1.971	2.052	2.062	104,62	100,49
<b>S</b> - Ostale uslužne djelatnost	3.064	3.067	3.061	99,90	99,80
<b>T</b> - Djelat. domać. kao poslodavaca; djela. domać. koja proiz. raz. dobra i obavljaju raz. usluge za vl. potreb					
<b>00</b> - Nerasp. po djelatnostima KD					
	<b>53.202</b>	<b>52.604</b>	<b>52.335</b>	<b>98,37</b>	<b>99,49</b>

<sup>2</sup> Podaci Federalnog zavoda za stat: Nisu uključeni zaposleni u vojsci, kao ni zaposleni u obrtu i slobodnim profesijama

**Tabela 3.1**  
**Zaposlenost<sup>2</sup> u Federaciji Bosne i Hercegovine po kantonima**

BROJ ZAPOSLENIH STANJE 31.08.2017. GODINE											
KLASIFIKACIJA DJELATNOSTI	USK	PK	TZK	ZDK	BPK	SBK	HNK	ZHK	KS	K 10	FBIH
	34.387	6.064	85.769	74.529	6.870	45.359	48.128	18.243	130.567	9.269	459.185
A - Poljoprivreda, šumarski i ribolov.	1.401	130	1.326	1.661	142	1.556	715	156	972	1.024	9.083
B - Vađenje rude i kamena	114	12	6.934	4.640	3.345	1.148	68	163	65	35	16.524
C - Prerađivačka industrija	5.992	1.403	20.183	24.615	54	14.673	6.786	3.051	13.280	1.026	91.063
D - Proizvodnja i snadbijevanje el., plinom, parom i klimatizacija	449	114	1.771	1.605	95	675	1.982	54	1.842	230	8.817
E - Snadbijevanje vodom; uklanjanje otpadnih voda, upravljanje otpadom te djelatnost sanacije okoliša	872	104	1.351	1.144	150	659	996	170	2.393	189	8.028
F - Građevinarstvo	1.636	142	5.049	3.303	696	1.544	2.275	1.044	5.902	474	22.065
G - Trgovina na veliko i malo; popravka motornih vozila i motocikala	7.343	1.487	14.417	10.449	186	8.797	9.592	6.082	23.341	1.580	83.274
H - Prijevoz i skladištenje	947	179	5.226	3.651	199	1.355	2.707	591	7.629	339	22.823
I - Djelatnost pružanja smještaja te pripreme i usluživanja hrane (hotelijerstvo i ugostiteljstvo)	2.204	316	3.348	3.106	104	2.285	3.901	722	7.414	594	23.994
J - Informacije i komunikacije	725	144	1.381	583	80	398	1.395	320	7.829	144	12.999
	21.683	4.031	60.986	54.757	5.051	33.090	30.417	12.353	70.667	5.635	298.670
K - Financijske djelatnosti, djelatnosti osiguranja	495	61	1.350	756	6	273	1.055	137	6.098	106	10.337
L - poslovanje nekretninama	49	70	202	107	44	39	85	178	1.467	101	2.342
M - Stručne, naučne i tehničke djelatnosti	761	78	1.791	1.472	56	415	1.428	627	6.659	12	13.299
N - Administrativne i pomoćne uslužne djelatnosti	361	843	902	724	771	239	776	165	5.847	37	10.665
O - Javna uprava i odbrana; obavezno socijalno osiguranje	3.297	517	4.920	4.779	450	2.940	4.492	1.397	15.408	1.464	39.664
P - Obrazovanje	4.158	382	7.286	6.080	380	3.586	4.094	1.609	9.654	1.037	38.266
Q - Djelatnosti zdr. i soc. zaštite	2.516	31	6.335	4.327	56	3.209	4.499	616	9.644	732	31.965
R - Umjetnost, zabava i rekreacija	442	51	772	689	56	1.021	662	1.010	2.062	53	6.818
S - Ostale uslužne djelatnosti	625		1.225	838		547	620	151	3.061	92	7.159
T - Djelat. domać. kao poslodavaca; djelat. domać. koja proizvode različita dobra i obavljaju raz. usluge za vl. potrebe											
00 - Neraspoređeno po djel. KD											
	12.704	2.033	24.783	19.772	1.819	12.269	17.711	5.890	59.900	3.634	160.515

<sup>2</sup> Podaci Federalnog zavoda za stat: Nisu uključeni zaposleni u vojsci, kao ni zaposleni u obrtu i slobodnim profesijama

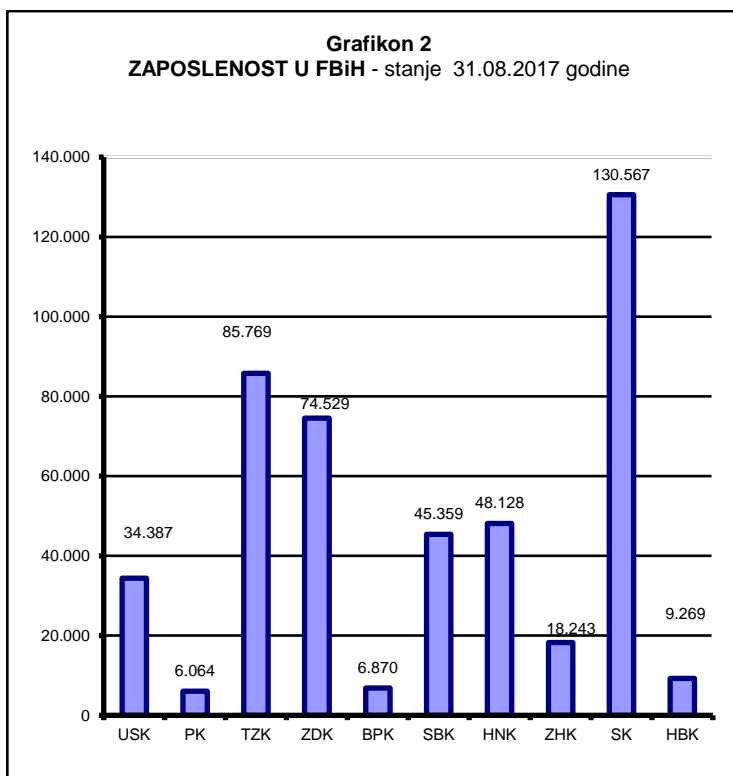
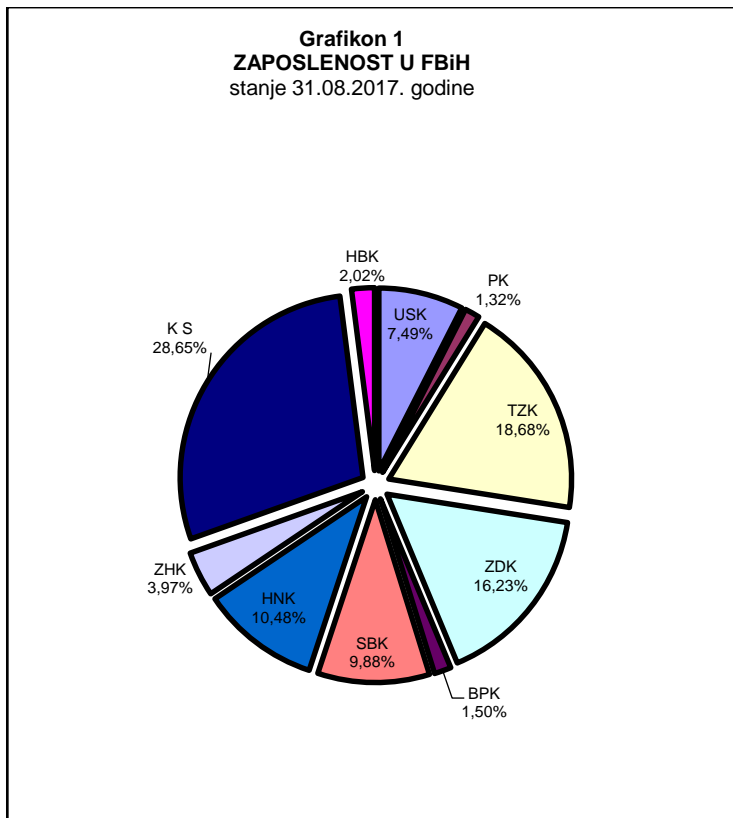


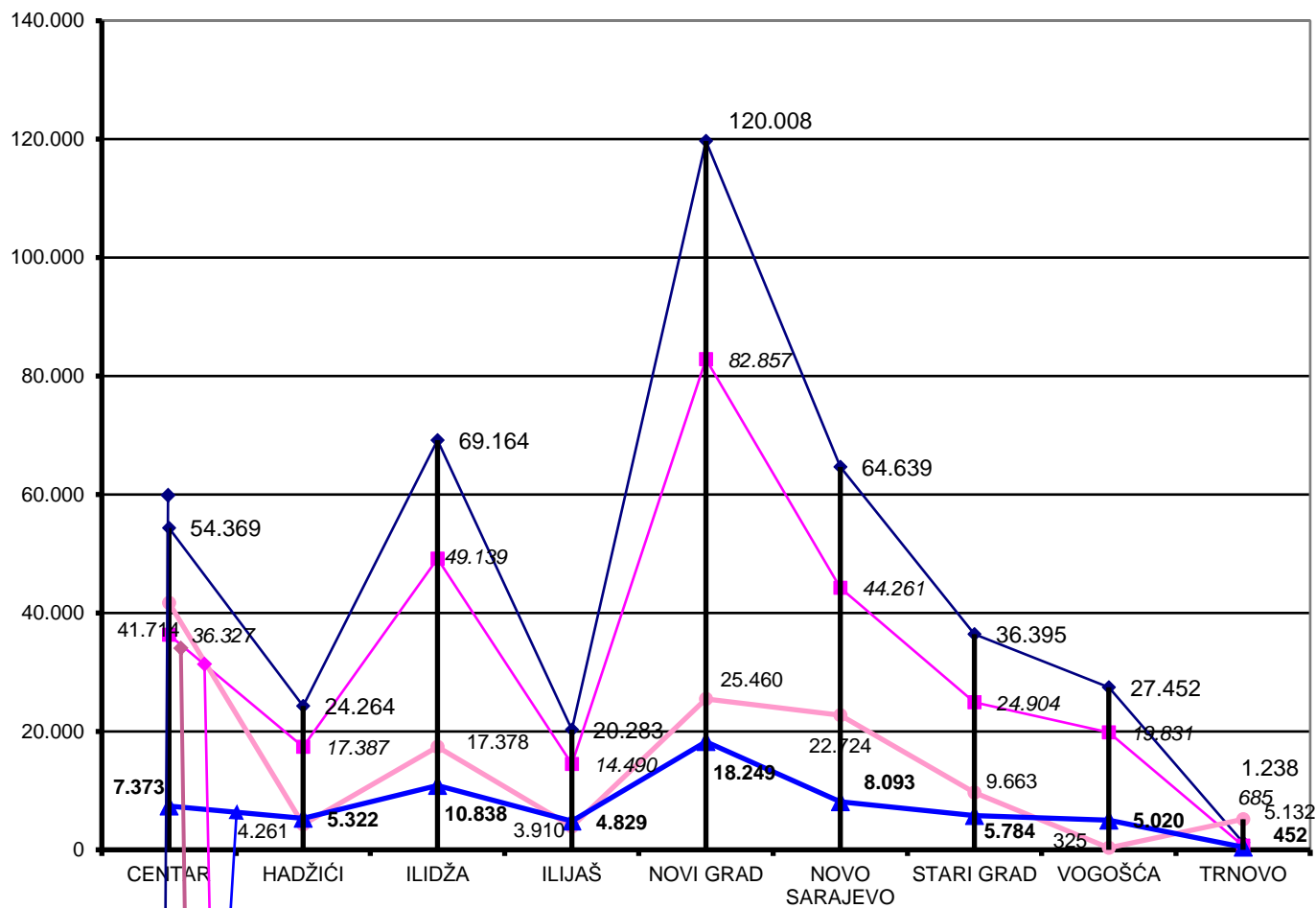


Tabela 3.2

## STANOVNIŠTVO, ZAPOSLENA LICA I REGISTROVANA NEZAPOSLENA LICA U KS

	CENTAR	HADŽIĆI	ILIDŽA	ILIJAS	NOVI GRAD	NOVO SARAJEVO	STARI GRAD	VOGOŠĆA	TRNOVO	KANTON SARAJEVO
Broj stanovnika procjena (stanje 30.06.2017.)	54.369	24.264	69.164	20.283	119.694	64.639	36.395	27.452	1.238	417.498
Radno aktivno stanovništvo (15 - 64)	36.327	17.387	49.139	14.490	82.857	44.261	24.904	19.831	685	289.881
Broj zaposlenih (stanje 31.08.2017.)	41.714	4.261	17.378	3.910	25.460	22.724	9.663	5.132	325	130.567
Registrovana nezaposlena lica (stanje 30.09.2017.)	7.373	5.322	10.838	4.829	18.249	8.093	5.784	5.020	452	65.960

Grafikon 3  
STANOVNIŠTVO, ZAPOSLENA LICA I REGISTROVANA NEZAPOSLENA LICA U KS



Registrovana nezaposlena lica u KS (stanje 30.09.2017.godine) 65.960

Broj zaposlenih u KS (stanje 30.09.2017. godine) 130.567

Radno aktivno stanovništvo u KS (15 - 65 godina starosti) 289.881

Broj stanovnika u KS (procjena stanja 30.06.2017. godine) 417.498

Tabela 3.3.

## Zaposlenost u Kantonu Sarajevo prema podacima Federalnog zavoda PIO/MIO po područjima i odjeljcima SKD

		II 2017	III 2017	IV 2017	V 2017	VI 2017	VII 2017	VIII 2017	IX 2017
<b>A</b>	<b>Poljoprivreda, lov i šumarstvo</b>	<b>1.106</b>	<b>1.110</b>	<b>1.109</b>	<b>1.105</b>	<b>1.100</b>	<b>1.105</b>	<b>1.098</b>	<b>1.091</b>
1	Poljoprivreda, lov i odgovarajuće uslužne djelatnosti	613	612	606	607	603	603	601	595
2	Šumarstvo i šumarske usluge	493	498	503	498	497	502	497	496
<b>B</b>	<b>Ribarstvo</b>	<b>0</b>	<b>0</b>	<b>0</b>	<b>0</b>	<b>0</b>	<b>0</b>	<b>0</b>	<b>0</b>
5	Ribarstvo, mrijestilište i ribnjaci, usluge u ribarstvu	0	0	0	0	0	0	0	0
<b>C</b>	<b>Rudarstvo</b>	<b>36</b>	<b>36</b>	<b>36</b>	<b>36</b>	<b>36</b>	<b>37</b>	<b>36</b>	<b>36</b>
10	Vađenje ugljena i treseta	0	0	0	0	0	0	0	0
11	Vađenje sirove nafte i zem.gasa,uslužne djelat.vezane za isto	0	0	0	0	0	0	0	0
13	Vađenje ruda metala	0	0	0	0	0	0	0	0
14	Vađenje ostalih ruda i kamena	36	36	36	36	36	37	36	36
<b>D</b>	<b>Prerađivačka industrija</b>	<b>11.716</b>	<b>11.368</b>	<b>11.351</b>	<b>11.388</b>	<b>11.389</b>	<b>11.306</b>	<b>11.307</b>	<b>11.343</b>
15	Proizvodnja hrane i pića	3.497	3.231	3.211	3.222	3.209	3.175	3.199	3.214
16	Proizvodnja duhanskih proizvoda	252	251	250	247	242	240	239	238
17	Proizvodnja tekstila	363	370	373	376	375	372	371	367
18	Proizvodnja odjeće, dorada i bojenje krzna	300	295	292	287	287	286	279	273
19	Proizvodnja kože, izrada galanterije i obuće	317	311	308	304	301	288	277	287
20	Prerada drveta i proizvodnja proizvoda od drveta, osim namještaja	572	577	582	577	581	584	592	603
21	Proizvodnja celuloze, papira i proizvoda od papira	41	41	41	41	41	42	39	39
22	Izdavačka i štamparska djelatnost	936	925	915	911	906	877	866	868
23	Proizvodnja koksa, naftnih derivata i nukl. goriva	0	0	0	0	0	0	0	0
24	Proizvodnja hemikalija i hemijskih proizvoda	776	774	763	760	765	772	767	763
25	Proizvodnja proizvoda od gume i plastičnih masa	410	331	335	333	334	328	331	332
26	Proizvodnja ostalih nemetalnih mineralnih proizvoda	393	398	408	418	419	419	425	417
27	Proizvodnja metala	229	233	230	237	240	261	267	271
28	Proizvodnja proizvoda od metala, osim mašina/strojeva	1.112	1.118	1.133	1.143	1.136	1.131	1.127	1.140
29	Proizvodnja mašina/strojeva i uređaja d.n.	544	554	558	576	591	581	573	568
30	Proizvodnja kancelarijskih mašina/strojeva i računara/kompjutera	293	302	306	307	310	310	315	315
31	Proizvodnja elektr.mašina/strojeva i aparata.d.n.	392	387	373	376	374	367	355	360
32	Proizvodnja komunikacijskih aparata i opreme	43	42	42	42	41	41	41	41
33	Proizvodnja medicinskih, preciznih i optičkih instrumenata, satova	241	219	220	215	216	216	206	209
34	Proizvodnja motornih vozila, prikolica i poluprikolica	359	359	358	354	359	359	375	378
35	Proizvodnja ostalih prijevoznih sredstava	17	17	15	14	14	14	14	13
36	Proizvodnja namještaja, prerađivačka industrija.d.n.	414	415	417	423	421	415	419	420
37	Reciklaža	215	218	221	225	227	228	230	227
<b>E</b>	<b>Snabdijevanje električnom energijom, gasom i vodom</b>	<b>2.889</b>	<b>2.900</b>	<b>2.908</b>	<b>2.904</b>	<b>2.890</b>	<b>2.888</b>	<b>2.880</b>	<b>2.884</b>
40	Snabdijevanje električnom energijom gasom, parom i toplom vodom	1.891	1.886	1.888	1.879	1.870	1.872	1.865	1.862
41	Sakupljanje, prečišćavanje i distribucija vode	998	1.014	1.020	1.025	1.020	1.016	1.015	1.022
<b>F</b>	<b>Građevinarstvo</b>	<b>5.553</b>	<b>5.438</b>	<b>5.467</b>	<b>5.505</b>	<b>5.499</b>	<b>5.535</b>	<b>5.602</b>	<b>5.643</b>
45	Građevinarstvo	5.553	5.438	5.467	5.505	5.499	5.535	5.602	5.643
<b>G</b>	<b>Trgovina; popravak motornih vozila, motocikala te predmeta za vlastitu upotrebu i domaćinstvo</b>	<b>20.029</b>	<b>18.317</b>	<b>18.043</b>	<b>18.022</b>	<b>17.937</b>	<b>17.731</b>	<b>17.398</b>	<b>17.248</b>
50	Trgovina motornim vozilima i motociklima, održavanje i popravak; trgovina na malo gorivima	1.551	1.509	1.496	1.475	1.488	1.490	1.488	1.485
51	Trgovina na veliko i posred. u trgovini, osim trgovine motornim vozilima	10.953	10.417	10.372	10.374	10.306	10.257	10.195	10.066
52	Trgovina na malo, osim trg. motor. vozil. i motoc., popr. predm. za vl. upot.	7.525	6.391	6.175	6.173	6.143	5.984	5.715	5.697
<b>H</b>	<b>Ugostiteljstvo</b>	<b>3.940</b>	<b>3.781</b>	<b>3.825</b>	<b>3.777</b>	<b>3.685</b>	<b>3.677</b>	<b>3.681</b>	<b>3.663</b>
55	Ugostiteljstvo	3.940	3.781	3.825	3.777	3.685	3.677	3.681	3.663
<b>I</b>	<b>Saobraćaj, skladištenje i veze</b>	<b>10.127</b>	<b>10.063</b>	<b>10.066</b>	<b>10.015</b>	<b>9.996</b>	<b>9.984</b>	<b>9.990</b>	<b>10.001</b>
60	Kopneni prevoz, cjevovodni transport	4.649	4.636	4.658	4.642	4.638	4.617	4.599	4.629
61	Pomorski i riječni prevoz	9	8	8	7	8	8	8	8
62	Vazdušni saobraćaj	7	6	6	6	5	5	5	5
63	Prateće i pomoćne djelatnosti u saobraćaju i djelatnost putničkih agencija	1.641	1.610	1.594	1.610	1.609	1.623	1.632	1.626
64	Poštanske aktivnosti i telekomunikacije	3.821	3.803	3.800	3.750	3.736	3.731	3.746	3.733

Tabela 3.3 Nastavak

## Zaposlenost u Kantonu Sarajevo prema podacima Federalnog zavoda PIO/MIO po područjima i odjeljcima SKD

		II 2017	III 2017	IV 2017	V 2017	VI 2017	VII 2017	VIII 2017	IX 2017
<b>J</b>	<b>Finansijsko posredovanje</b>	<b>5.025</b>	<b>4.527</b>	<b>4.593</b>	<b>4.640</b>	<b>4.602</b>	<b>4.635</b>	<b>4.593</b>	<b>4.603</b>
65	Finansijsko posredovanje, osim osiguranja i penzijskih fondova	3.711	3.252	3.281	3.290	3.264	3.286	3.271	3.275
66	Osiguranje i penzijski/mirovinski fondovi, osim obaveznog socijalnog osiguranja	1.097	1.056	1.099	1.140	1.130	1.136	1.116	1.118
67	Pomoćne djelatnosti u finansijskom posredovanju	217	219	213	210	208	213	206	210
<b>K</b>	<b>Poslovanje nekretninama, iznajmljivanje i poslovne usluge</b>	<b>10.839</b>	<b>10.700</b>	<b>10.660</b>	<b>10.746</b>	<b>10.720</b>	<b>10.670</b>	<b>10.640</b>	<b>10.664</b>
70	Poslovanje nekretninama	940	919	926	945	945	940	948	954
71	Iznajmljivanje mašina i opreme, bez rukovaoca; i preredm. za ličnu upotrebu	200	187	189	187	182	183	177	176
72	Računarske/kompjuterske i srodne aktivnosti	1.402	1.375	1.373	1.376	1.390	1.394	1.385	1.394
73	Istraživanje i razvoj	474	469	462	458	458	446	435	447
74	Ostale poslovne djelatnosti	7.823	7.750	7.710	7.780	7.745	7.707	7.695	7.693
<b>L</b>	<b>Javna uprava i odbrana; obavezno socijalno osiguranje</b>	<b>21.109</b>	<b>20.162</b>	<b>19.896</b>	<b>19.823</b>	<b>19.774</b>	<b>19.748</b>	<b>19.712</b>	<b>19.625</b>
75	Javna uprava i odbrana; obavezno socijalno osiguranje	21.109	20.162	19.896	19.823	19.774	19.748	19.712	19.625
<b>M</b>	<b>Obrazovanje</b>	<b>10.082</b>	<b>10.051</b>	<b>10.097</b>	<b>10.054</b>	<b>9.919</b>	<b>9.579</b>	<b>9.346</b>	<b>9.809</b>
80	Obrazovanje	10.082	10.051	10.097	10.054	9.919	9.579	9.346	9.809
<b>N</b>	<b>Zdravstvena i socijalna zaštita</b>	<b>9.215</b>	<b>9.218</b>	<b>9.228</b>	<b>9.205</b>	<b>9.173</b>	<b>9.141</b>	<b>9.175</b>	<b>9.138</b>
85	Zdravstvena i socijalna zaštita	9.215	9.218	9.228	9.205	9.173	9.141	9.175	9.138
<b>O</b>	<b>Ostale javne, društvene, socijalne i lične uslužne djelatnosti</b>	<b>29.579</b>	<b>32.257</b>	<b>33.088</b>	<b>33.354</b>	<b>33.704</b>	<b>34.158</b>	<b>34.664</b>	<b>34.894</b>
90	Uklanjanje otpadnih voda, odvoz smeća i slično	1.169	1.153	1.183	1.159	1.157	1.151	1.153	1.149
	<b>Ostalo</b>	<b>28.410</b>	<b>31.104</b>	<b>31.905</b>	<b>32.195</b>	<b>32.547</b>	<b>33.007</b>	<b>33.511</b>	<b>33.745</b>
91	Djelatnost organizacija na bazi učlanjenja, d.n.	1.878	1.896	1.895	1.888	1.861	1.854	1.843	1.818
92	Rekreativne, kulturne i sportske djelatnosti	3.701	3.506	3.511	3.519	3.498	3.491	3.493	3.468
93	Ostale uslužne djelatnosti	1.200	1.169	1.174	1.165	1.148	1.154	1.166	1.166
95	Privatna domaćinstva sa zaposlenim osobama	2	2	2	2	2	2	2	2
99	Eksteritorijalne organizacije i tijela	1.156	1.162	1.175	1.177	1.170	1.169	1.166	1.171
0	Nepoznata djelatnost	20.473	23.369	24.148	24.444	24.868	25.337	25.841	26.120
	<b>UKUPNO</b>	<b>141.245</b>	<b>139.928</b>	<b>140.367</b>	<b>140.574</b>	<b>140.424</b>	<b>140.194</b>	<b>140.122</b>	<b>140.642</b>

\* Izvor podataka: ERC ZIPO

Tabela 3.4

## Zaposlenost u Kantonu Sarajevo prema podacima Federalnog zavoda PIO/MIO, po općinama

septembar/rujan 2017

	BROJ ZAPOSLENIH					
		XII 2016	VIII 2017	IX 2017	INDEX	
					IX 2017	IX 2017
					XII 2016	VIII 2017
<b>KS UKUPNO</b>	<b>141.852</b>	<b>140.122</b>	<b>140.642</b>	<b>99,15</b>	<b>100,37</b>	
Hadžići	3.736	3.941	3.969	106,24	100,71	
Iliđa	20.825	21.426	21.378	102,66	99,78	
Ilijaš	3.052	3.158	3.289	107,77	104,15	
Vogošća	4.509	4.770	4.770	105,79	100,00	
Trnovo	329	286	305	92,71	106,64	
<b>UKUPNO GRAD</b>	<b>109.401</b>	<b>106.541</b>	<b>106.931</b>	<b>97,74</b>	<b>100,37</b>	
Centar	46.250	45.558	45.651	98,70	100,20	
Novi Grad	20.962	20.537	20.547	98,02	100,05	
Novo						
Sarajevo	26.908	26.259	26.588	98,81	101,25	
Stari Grad	15.281	14.187	14.145	92,57	99,70	

\*Izvor podataka: ERC ZIPO

**POSREDOVANJE JAVNE USTANOVE „SLUŽBA ZA ZAPOSŁJAVANJE  
KANTONA SARAJEVO“ SARAJEVO**

Tabela 4

Kanton Sarajevo, općinski biroi

septembar/rujan 2017. godine

	Podnijete prijave o slob. rad. mjestima	Realizovane prijave	Zaposleni sa evidencije nezaposlenih lica	Prestanak radnog odnosa
<b>KS UKUPNO</b>	<b>242</b>	<b>54</b>	<b>1909</b>	<b>495</b>
Hadžići	13	0	134	29
Iliđža	115	0	308	63
Ilijaš	32	11	134	50
Vogošća	0	0	136	24
Trnovo	0	0	13	2
<b>UKUPNO GRAD</b>	<b>82</b>	<b>43</b>	<b>1184</b>	<b>327</b>
Centar	33	18	190	53
Novi Grad	25	25	575	160
Novo Sarajevo	17	0	259	64
Stari Grad	7	0	160	50

Tabela 5

Ukupno, učešće žena, indexi

	UKUPNO		INDEX	ŽENE		INDEX
	VIII	IX	IX	VIII	IX	IX
	2017.	2017.	VIII	2017.	2017.	VIII
Podnijete prijave o potrebama za radnic.	205	242	118,05	35	47	134,29
Real. prijave o slobodn- im radnim mjestima	67	54	80,60	18	14	77,78
Zapos. sa evidencije nezaposlenih lica	2021	1909	94,46	1.014	1.168	115,19
Prestan. rad. odnosa	638	495	77,59	357	257	71,99

**REGISTROVANA NEZAPOSLENOST U KS**

Tabela 6

Nezaposlena lica, nezaposlena lica koja prvi put traže zaposlenje i prijavljena nezaposlena lica u toku mjeseca,

ukupno i općinski biroi

septembar/rujan 2017. godine

	Nezaposlena lica	Prvi put traže zaposlenje	Novoprijavljena lica u toku mjeseca
<b>KS UKUPNO</b>	<b>65.960</b>	<b>23.380</b>	<b>2.247</b>
Hadžići	5.322	2.470	143
Iliđža	10.838	3.681	389
Ilijaš	4.829	2.445	134
Vogošća	5.020	1.872	177
Trnovo	452	221	10
<b>UKUPNO GRAD</b>	<b>39.499</b>	<b>12.691</b>	<b>1.394</b>
Centar	7.373	2.259	257
Novi Grad	18.249	6.183	664
Novo Sarajevo	8.093	2.299	296
Stari Grad	5.784	1.950	177

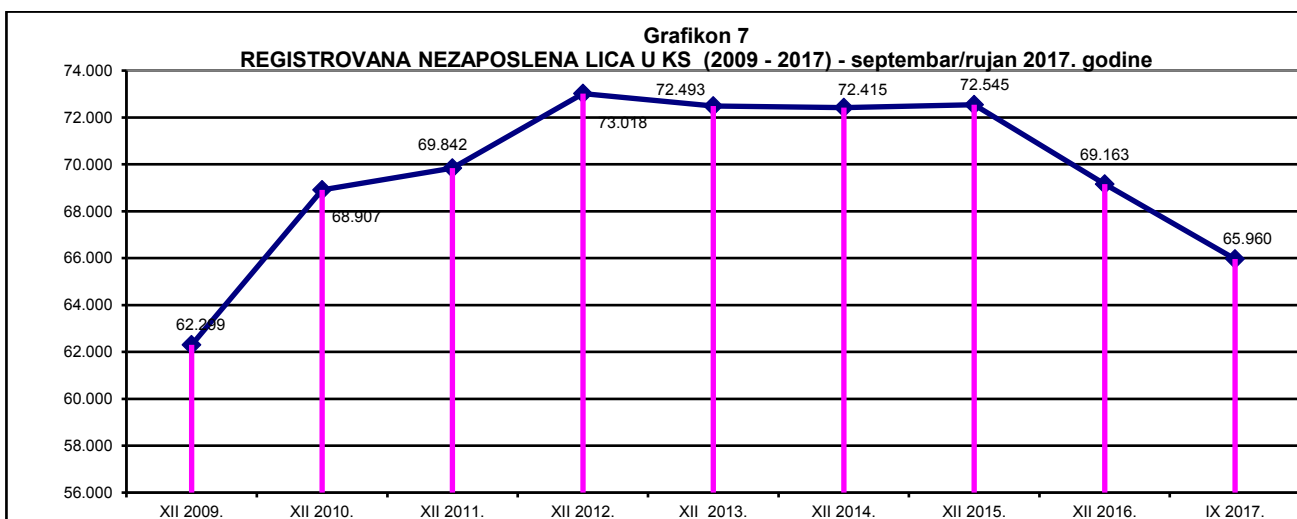
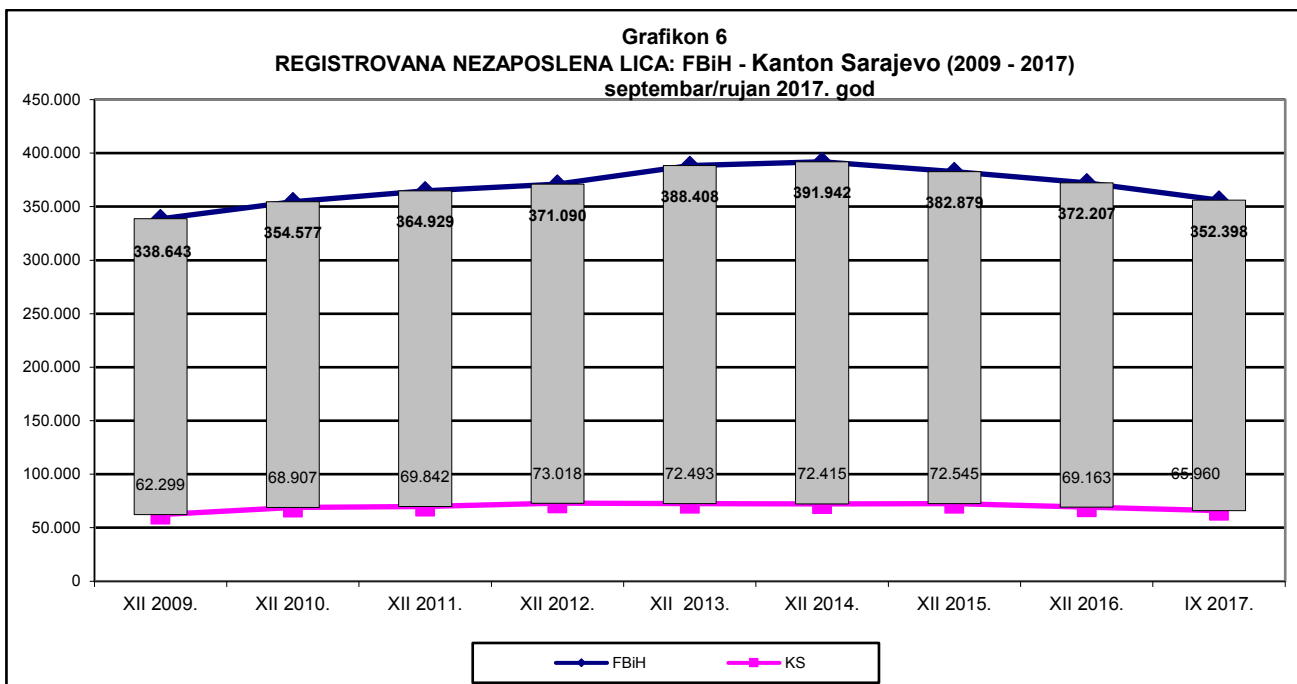
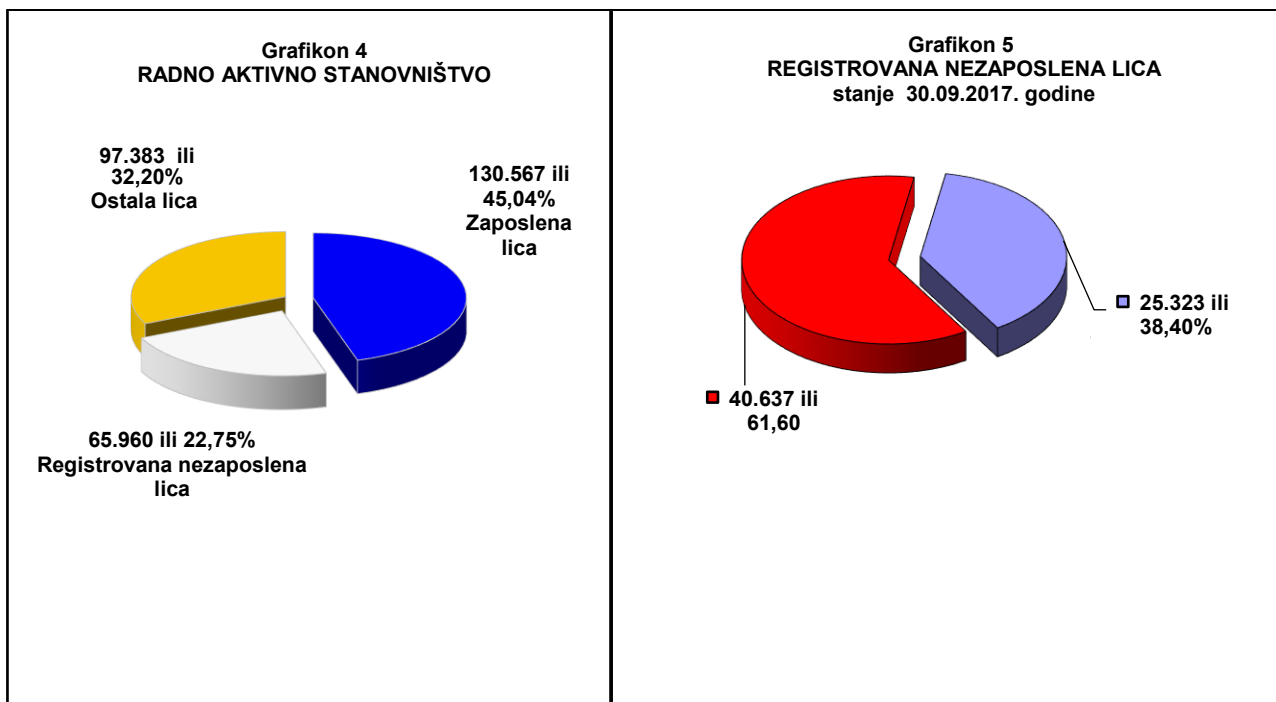
**Tabela 7**  
**Općinski biroji, pol i stepen stručnog obrazovanja**

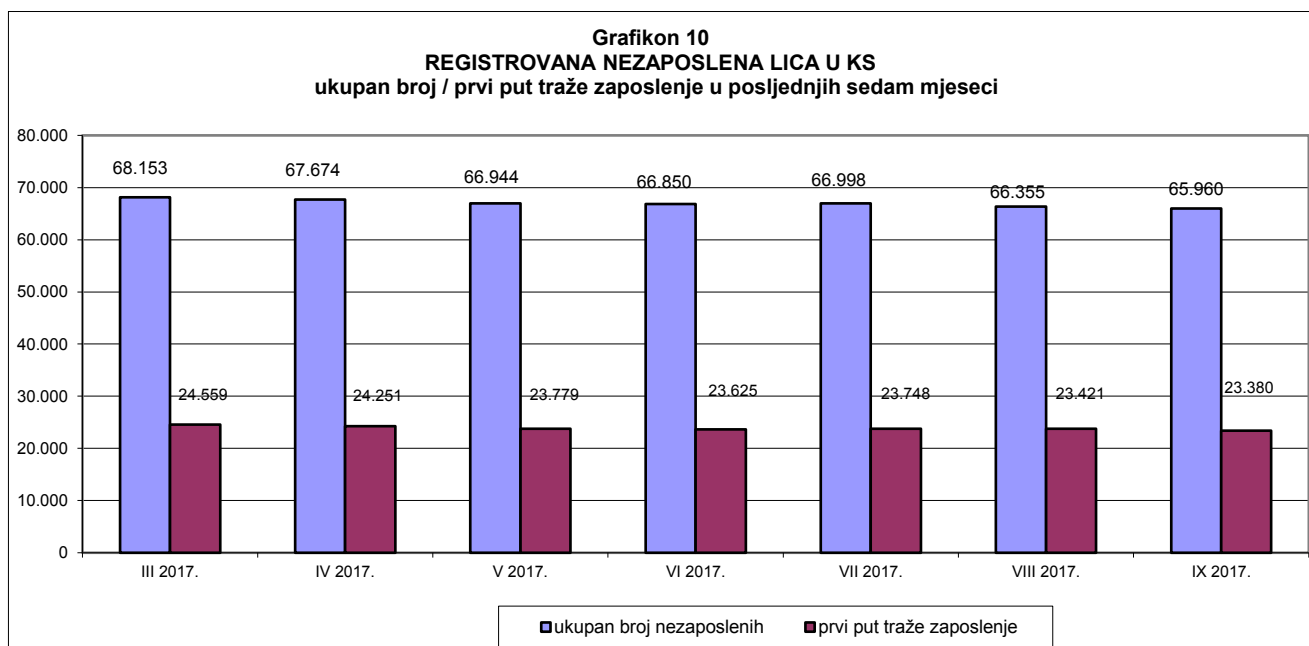
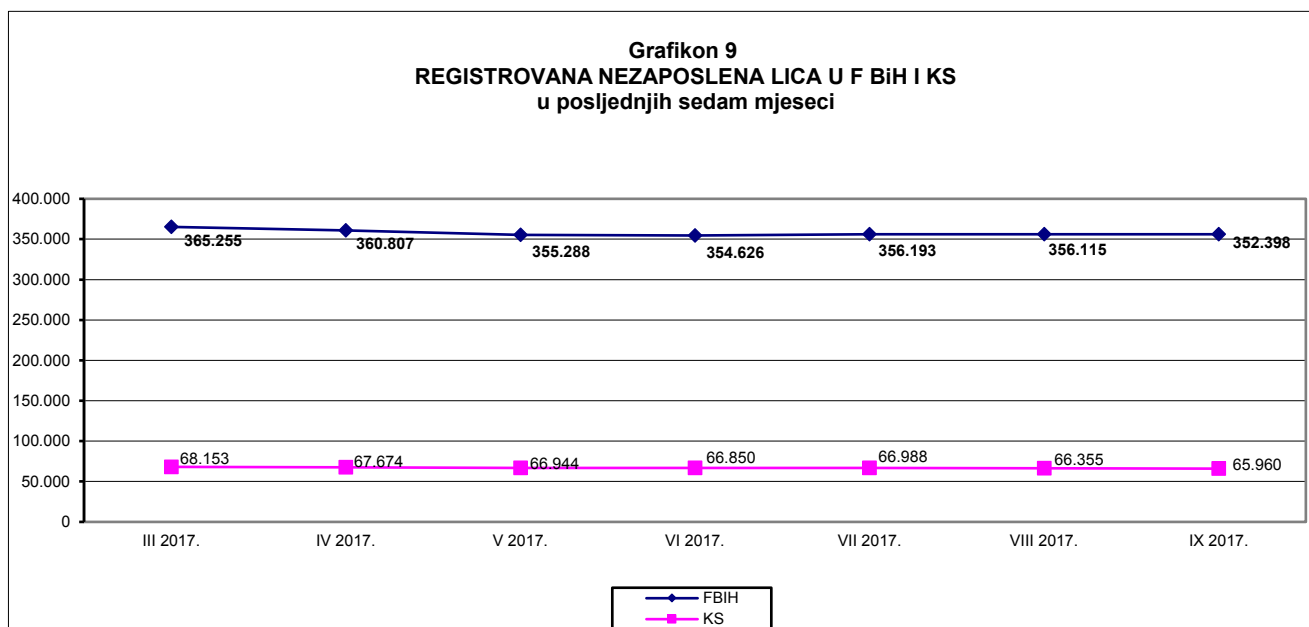
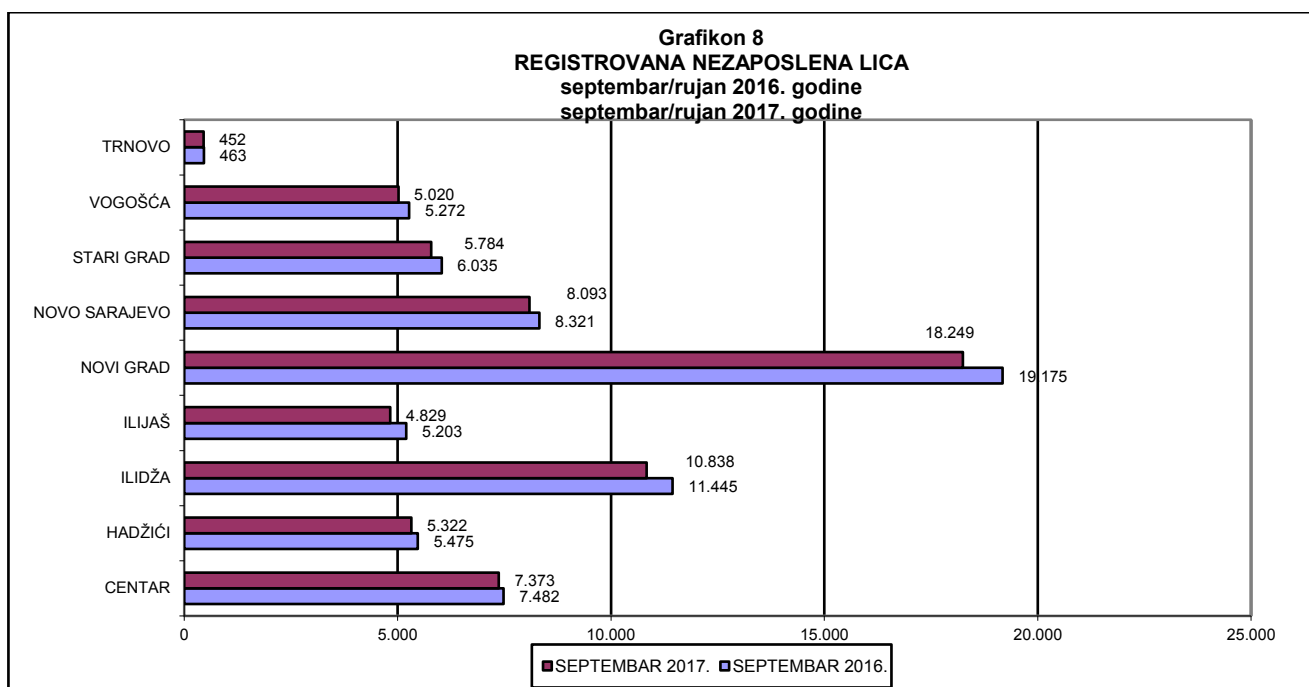
septembar/rujan 2017.godine

		UKUPNO	CENTAR	HADŽIĆI	ILIDŽA	ILIJAS	NOVI GRAD	NOVO SARAJEVO	STARI GRAD	VOGOŠĆA	TRNOVO
Stanje	31.12.2009.	<b>66.299</b>	7.270	5.271	10.552	5.040	18.387	8.029	6.378	4.930	442
	31.12.2010.	<b>68.907</b>	7.596	5.556	10.855	5.181	19.104	8.436	6.573	5.130	476
	31.12.2011.	<b>69.842</b>	7.697	5.642	11.129	5.270	19.283	8.641	6.493	5.217	470
	31.12.2012.	<b>73.018</b>	8.023	5.705	11.662	5.437	20.257	9.144	6.801	5.458	531
	31.12.2013.	<b>72.493</b>	7.949	5.670	11.650	5.488	20.162	9.034	6.559	5.441	540
	31.12.2014.	<b>71.415</b>	7.755	5.722	11.654	5.401	19.927	8.610	6.439	5.405	502
	31.12.2015.	<b>72.545</b>	7.999	5.745	11.927	5.408	20.210	8.725	6.482	5.555	494
	31.12.2016.	<b>69.163</b>	7.521	5.596	11.413	5.131	19.306	8.350	6.124	5.228	494
	30.09.2017.	<b>65.960</b>	7.373	5.322	10.838	4.829	18.249	8.093	5.784	5.020	452

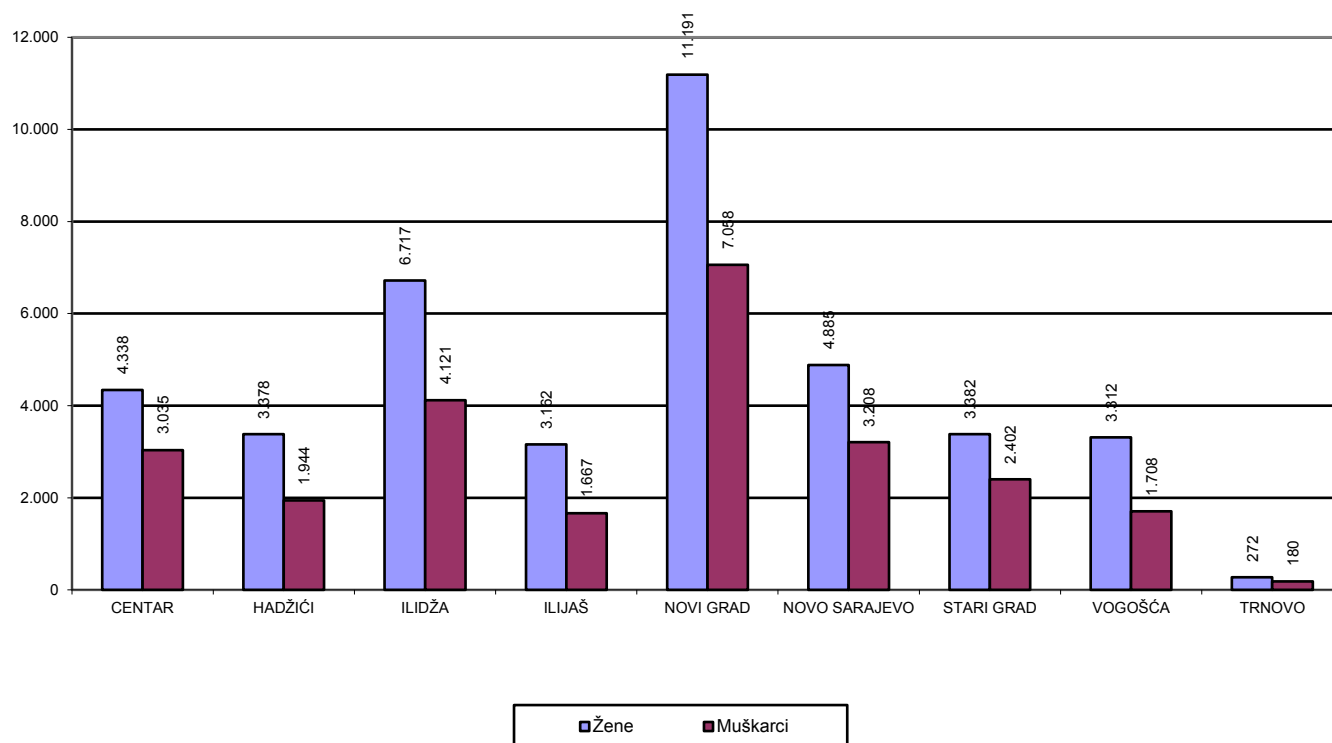
	31.03.2017.	<b>68.153</b>	7.450	5.500	11.297	5.016	18.977	8.219	6.085	5.116	493
	30.04.2017.	<b>67.674</b>	7.394	5.457	11.210	4.987	18.821	8.183	6.045	5.086	491
	31.05.2017.	<b>66.944</b>	7.348	5.361	11.051	4.956	18.627	8.088	5.987	5.037	489
	30.06.2017.	<b>66.850</b>	7.368	5.346	10.987	4.976	18.622	8.084	5.945	5.034	488
	31.07.2017.	<b>66.998</b>	7.465	5.369	10.938	4.979	18.617	8.129	5.944	5.073	484
	31.08.2017.	<b>66.355</b>	7.386	5.351	10.863	4.871	18.409	8.136	5.855	5.023	461
	30.09.2017.	<b>65.960</b>	7.373	5.322	10.838	4.829	18.249	8.093	5.784	5.020	452

UKUPNO	Ukupno	<b>65.960</b>	<b>7.373</b>	<b>5.322</b>	<b>10.838</b>	<b>4.829</b>	<b>18.249</b>	<b>8.093</b>	<b>5.784</b>	<b>5.020</b>	<b>452</b>
	Žene	<b>40.637</b>	<b>4.338</b>	<b>3.378</b>	<b>6.717</b>	<b>3.162</b>	<b>11.191</b>	<b>4.885</b>	<b>3.382</b>	<b>3.312</b>	<b>272</b>
NKV	Ukupno	<b>17.872</b>	1.560	1.941	3.066	1.993	4.723	1.476	1.309	1.592	212
	Žene	<b>12.333</b>	989	1.428	2.130	1.397	3.275	950	816	1.185	163
PKV	Ukupno	<b>346</b>	38	17	93	30	83	43	21	21	0
	Žene	<b>182</b>	18	11	51	21	45	19	7	10	0
KV	Ukupno	<b>17.295</b>	1.637	1.654	2.951	1.380	4.993	1.781	1.507	1.299	93
	Žene	<b>8.355</b>	716	824	1.423	778	2.361	852	679	687	35
VKV	Ukupno	<b>308</b>	27	11	58	12	92	45	39	21	3
	Žene	<b>73</b>	5	1	10	3	28	11	12	3	0
NSS	Ukupno	<b>320</b>	43	1	55	17	96	56	35	16	1
	Žene	<b>314</b>	41	1	54	17	96	53	35	16	1
SSS	Ukupno	<b>20.724</b>	2.434	1.391	3.395	1.099	5.857	2.874	2.029	1.532	113
	Žene	<b>12.995</b>	1.490	904	2.178	733	3.669	1.736	1.222	1.005	58
VŠS	Ukupno	<b>681</b>	126	18	96	10	181	142	65	41	2
	Žene	<b>466</b>	84	10	67	3	134	90	48	28	2
VSS	Ukupno	<b>8.414</b>	1.508	289	1.124	288	2.224	1.676	779	498	28
	Žene	<b>5.919</b>	995	199	804	210	1.583	1.174	563	378	13

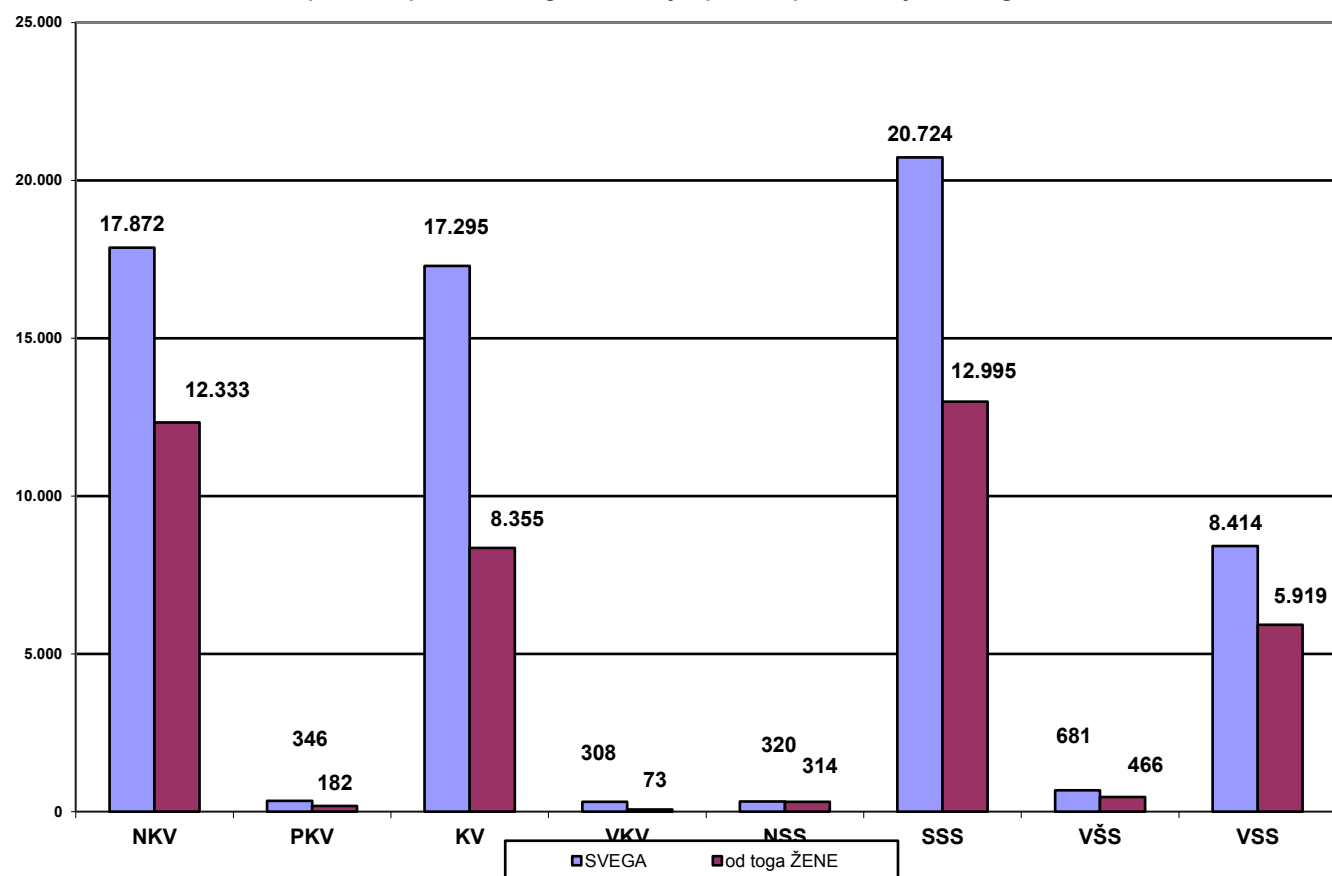




**Grafikon 11**  
**REGISTROVANA NEZAPOSLENA LICA**  
**po polu - septembar/rujan 2017. godine**

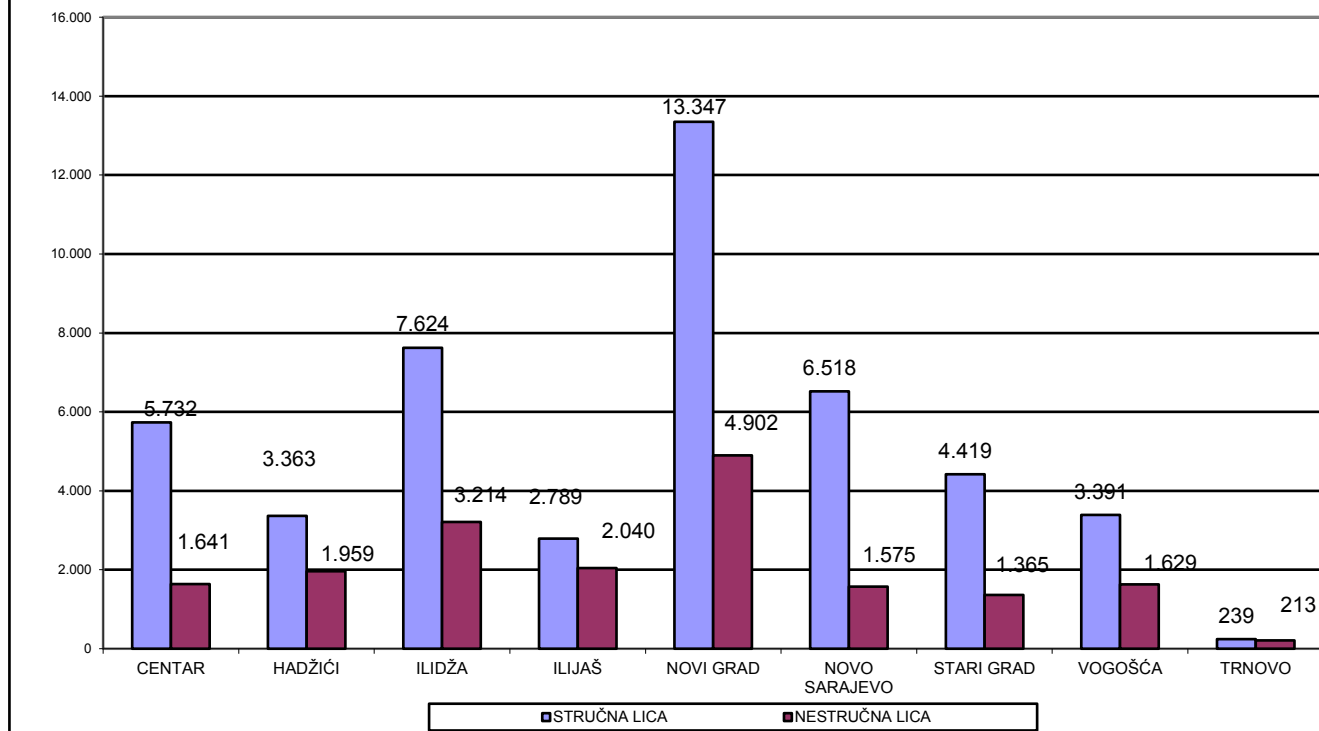


**Grafikon 12**  
**REGISTROVANA NEZAPOSLENA LICA**  
**prema stepenu stručnog obrazovanja i polu - septembar/rujan 2017. godine**

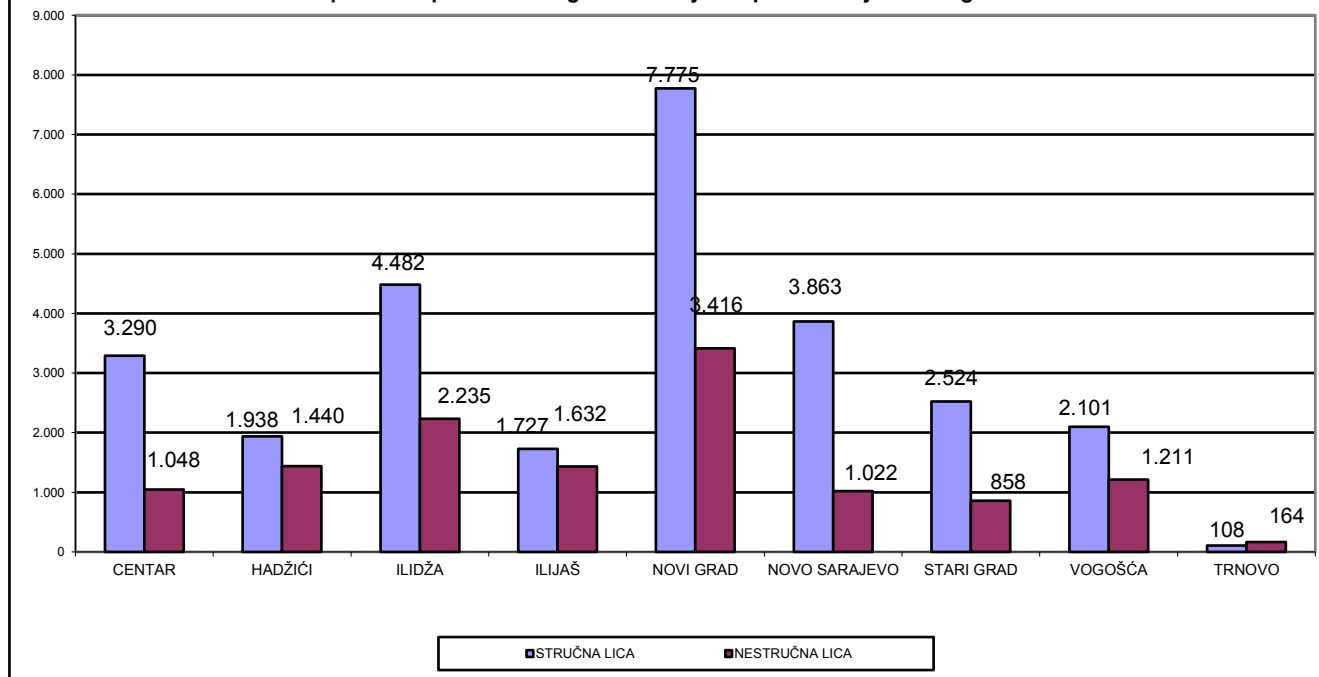




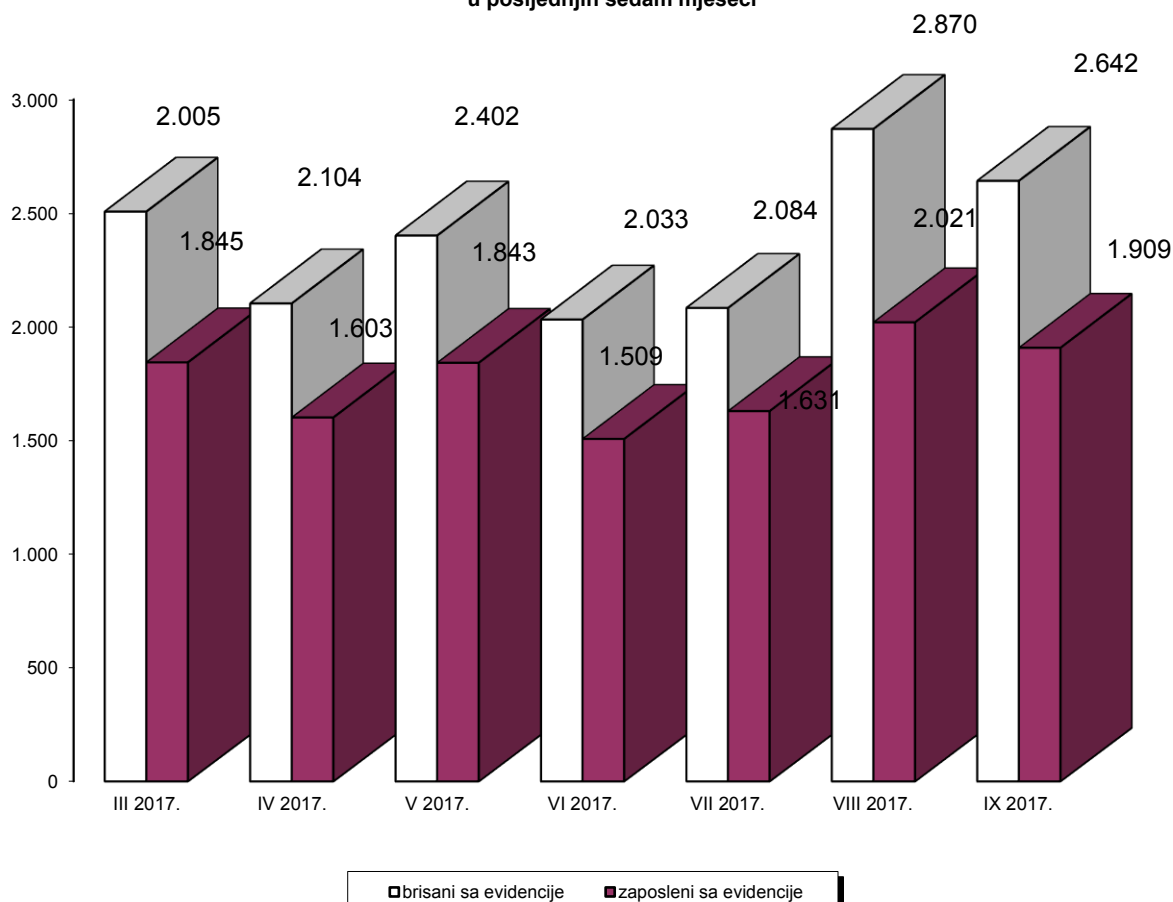
**Grafikon 13**  
**REGISTROVANA NEZAPOSLENA LICA - UKUPNO**  
 prema stepenu stručnog obrazovanja - septembar/rujan 2017. godine



**Grafikon 14**  
**REGISTROVANA NEZAPOSLENA LICA - ŽENE**  
 prema stepenu stručnog obrazovanja - septembar/rujan 2017. godine



**Grafikon 15**  
**BROJ BRISANIH I ZAPOSLENIH LICA SA EVIDENCIJE NEZAPOSLENIH**  
**u posljednjih sedam mjeseci**



**Grafikon 16**  
**Stepen stručnog obrazovanja lica zaposlenih sa evidencije JU "Služba za zapošljavanje**  
**Kantona Sarajevo" Sarajevo**  
**septembar/rujan 2017. godine**

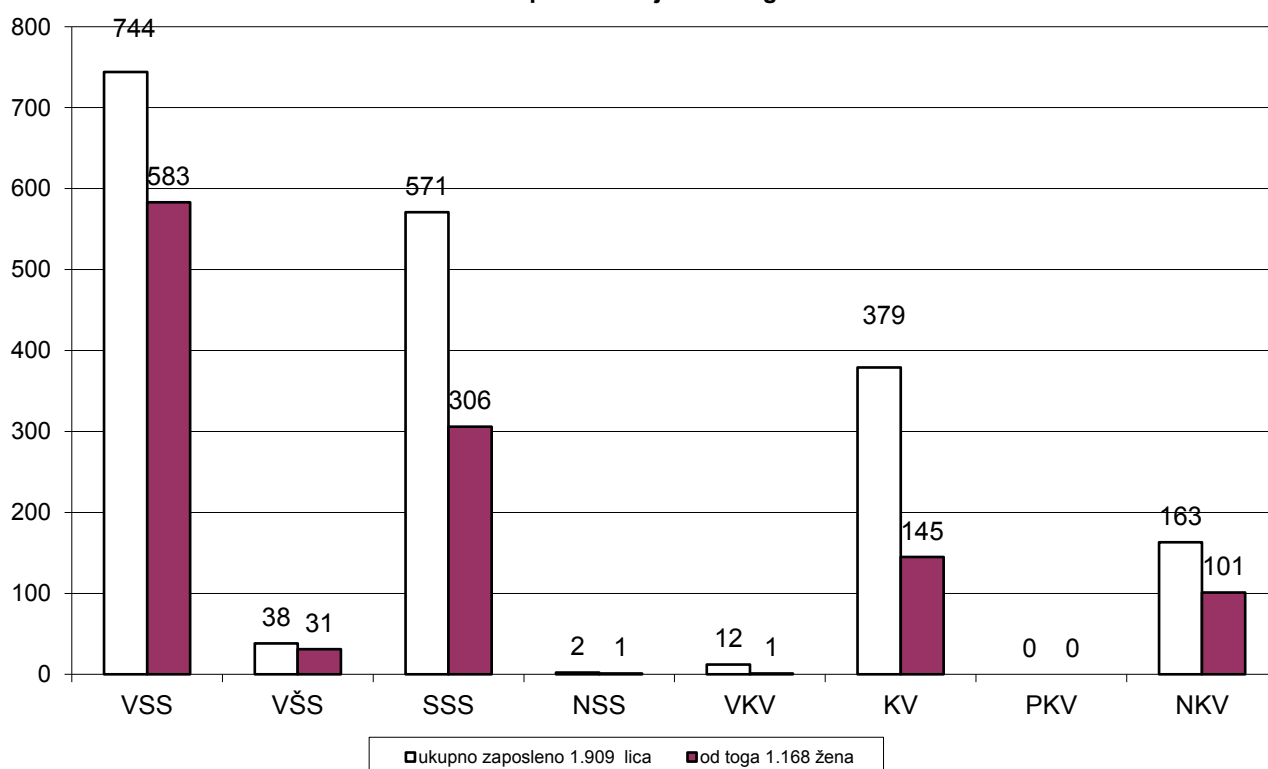


Tabela 8

## Ukupno učešće žena, indexi

septembar/rujan 2017

	UKUPNO		INDEX	ŽENE		INDEX
	VIII	IX	IX	VIII	IX	IX
	2017.	2017.	VIII	2017.	2017.	VIII
<b>1. Nezaposlena lica</b>	66.355	65.960	99,40	41.034	40.637	99,03
<b>2. Od kolone ukupno prvi put traže zaposlenje</b>	23.421	23.380	99,82	15.936	15.886	99,69
<b>3. Novoprijavljena lica u toku mjeseca</b>	2.227	2.247	100,90	1.200	1.166	97,17

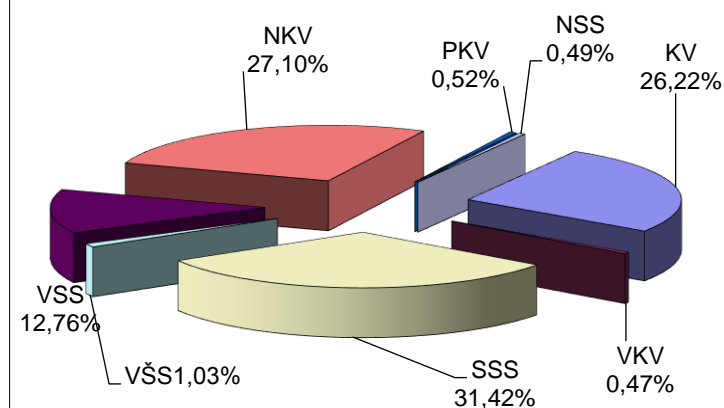
Tabela 9

## Prema stepenu stručnog obrazovanja

	Nezaposlena lica Ukupno	Od kolone - Ukupno prvi put traže zap.	Novoprijavljena lica u toku mjeseca
<b>KS UKUPNO</b>	<b>65.960</b>	<b>23.380</b>	<b>2.247</b>
Stručna lica - ukupno	<b>47.422</b>	<b>14.559</b>	<b>1.989</b>
KV	17.295	4.635	587
VKV	308	31	11
SSS	20.724	6.777	906
VŠS	681	95	15
VSS	8.414	3.021	470
Nestruč.lica - ukupno	<b>18.538</b>	<b>8.821</b>	<b>258</b>
NKV	17.872	8.618	255
PKV	346	158	2
NSS	320	45	1

Grafikon 17

Registrovana nezaposlena lica prema stepenu stručnog obrazovanja - septembar/rujan 2017. godine



Grafikon 18

Registrovana nezaposlena lica prema stručnosti septembar/rujan 2017. godine

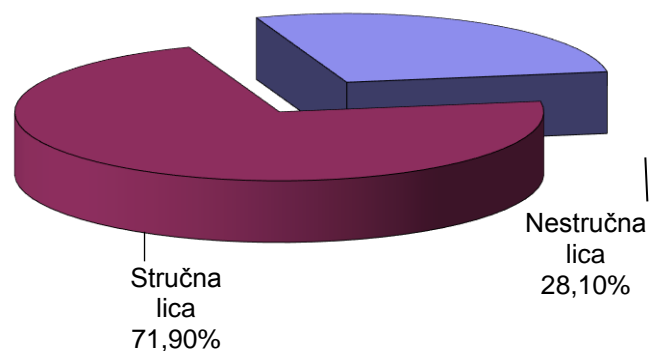


Tabela 10

Demobilizirani branioi, članovi porodica poginulih branilaca,  
ratni vojni invalidi, ostali invalidi – općinski biroi

septembar/rujan 2017

	Demobilizirani branioi	Članovi porodica poginulih branilaca	Ratni vojni invalidi	Ostali invalidi
<b>KS UKUPNO</b>	<b>6.540</b>	<b>812</b>	<b>679</b>	<b>1.275</b>
Hadžići	610	90	50	176
Ilidža	1.035	89	98	157
Ilijaš	510	78	49	56
Vogošća	469	103	49	99
Trnovo	48	7	5	6
<b>UKUPNO GRAD</b>	<b>3.868</b>	<b>445</b>	<b>428</b>	<b>781</b>
Centar	721	118	84	182
Novi Grad	1.703	187	187	344
Novo Sarajevo	852	99	84	187
Stari Grad	592	41	73	68

Tabela 11

Demobilizirani branioi, članovi porodica poginulih branilaca,  
ratni vojni invalidi, ostali invalidi – prema stepenu stručnog obrazovanja i polu

septembar/rujan 2017

	UKUPNO	INDEX			DEMIBIL.	ČL.por.po.br	RVI	OSTALI invalidi
		VIII 2017.	IX 2017.	IX VIII	IX 2017.	IX 2017.	IX 2017.	IX 2017.
<b>KS UKUPNO</b>	<b>UKUPNO</b>	<b>9.343</b>	<b>9.306</b>	<b>99,60</b>	<b>6.540</b>	<b>812</b>	<b>679</b>	<b>1.275</b>
	žene	<b>1.848</b>	1.836	99,35	671	521	20	624
VSS	<b>UKUPNO</b>	<b>368</b>	<b>358</b>	<b>97,28</b>	<b>164</b>	<b>130</b>	<b>21</b>	<b>43</b>
	žene	149	138	92,62	17	91	1	29
VŠS	<b>UKUPNO</b>	<b>71</b>	<b>74</b>	<b>104,23</b>	<b>57</b>	<b>3</b>	<b>4</b>	<b>10</b>
	žene	11	10	90,91	4	2	0	4
SSS	<b>UKUPNO</b>	<b>1.644</b>	<b>1.640</b>	<b>99,76</b>	<b>1.075</b>	<b>220</b>	<b>101</b>	<b>244</b>
	žene	454	462	101,76	177	139	6	140
VKV	<b>UKUPNO</b>	<b>122</b>	<b>121</b>	<b>99,18</b>	<b>102</b>	<b>1</b>	<b>13</b>	<b>5</b>
	žene	2	2	100,00	0	0	0	2
KV	<b>UKUPNO</b>	<b>3.645</b>	<b>3.645</b>	<b>100,00</b>	<b>2.646</b>	<b>215</b>	<b>287</b>	<b>497</b>
	žene	443	446	<b>100,68</b>	153	94	5	194
Stručna lica	<b>UKUPNO</b>	<b>5.850</b>	<b>5.838</b>	<b>99,79</b>	<b>4.044</b>	<b>569</b>	<b>426</b>	<b>799</b>
	žene	<b>1.059</b>	1.058	99,91	351	326	12	369
NKV	<b>UKUPNO</b>	<b>3.260</b>	<b>3.238</b>	<b>99,33</b>	<b>2.404</b>	<b>233</b>	<b>243</b>	<b>358</b>
	žene	701	691	98,57	295	186	6	204
PKV	<b>UKUPNO</b>	<b>203</b>	<b>201</b>	<b>99,01</b>	<b>71</b>	<b>5</b>	<b>9</b>	<b>116</b>
	žene	64	63	98,44	9	4	1	49
NSS	<b>UKUPNO</b>	<b>30</b>	<b>29</b>	<b>96,67</b>	<b>21</b>	<b>5</b>	<b>1</b>	<b>2</b>
	žene	24	24	100,00	16	5	1	2
Nestručna lica	<b>UKUPNO</b>	<b>3.493</b>	<b>3.468</b>	<b>99,28</b>	<b>2.496</b>	<b>243</b>	<b>253</b>	<b>476</b>
	žene	<b>789</b>	778	98,61	320	195	8	255

## Registrovana nezaposlenost

Tabela 12

Po općinskim biroima, učešće žena, indexi

septembar/rujan 2017.godine

	UKUPNO		INDEX	ŽENE		INDEX
	VIII	IX	IX	VIII	IX	IX
	2017.	2017.	VIII	2017.	2017.	VIII
<b>KANTON SARAJEVO</b>						
<b>UKUPNO</b>	<b>66.355</b>	<b>65.960</b>	<b>99,40</b>	<b>41.034</b>	<b>40.637</b>	<b>99,03</b>
Hadžići	5.351	5.322	99,46	3.393	3.378	99,56
Ilidža	10.863	10.838	99,77	6.773	6.717	99,17
Ilijaš	4.871	4.829	99,14	3.194	3.162	99,00
Vogošća	5.023	5.020	99,94	3.316	3.312	99,88
Trnovo	461	452	98,05	278	272	97,84
<b>UKUPNO GRAD</b>	<b>39.786</b>	<b>39.499</b>	<b>99,28</b>	<b>24.080</b>	<b>23.796</b>	<b>98,82</b>
Centar	7.386	7.373	99,82	4.362	4.338	99,45
Novi Grad	18.409	18.249	99,13	11.342	11.191	98,67
Novo Sarajevo	8.136	8.093	99,47	4.961	4.885	98,47
Stari Grad	5.855	5.784	98,79	3.415	3.382	99,03

Tabela 13

Registrovana nezaposlenost i zapošljavanje u KS

septembar/rujan 2017.godine

	UKUPNO	OPĆINA								
		Hadžići	Ilidža	Ilijaš	Vogošća	Trnovo	Centar	Novi Grad	Novo Sarajevo	Stari Grad
<b>Ukupno registrovana nezaposlenost</b>	<b>65.960</b>	<b>5.322</b>	<b>10.838</b>	<b>4.829</b>	<b>5.020</b>	<b>452</b>	<b>7.373</b>	<b>18.249</b>	<b>8.093</b>	<b>5.784</b>
Od ukupno reg.nezapos. prvi put traže zaposlenje	23.380	2.470	3.681	2.445	1.872	221	2.259	6.183	2.299	1.950
Prestanci rad. odnosa	495	29	63	50	24	2	53	160	64	50
Novoprijav. lica u toku mj	2.247	143	389	134	177	10	257	664	296	177
Brisani sa evidencije	2.642	172	414	176	180	19	270	824	339	248
Zaposleni sa evidenc.	1.909	134	308	134	136	13	190	575	259	160
Podnijete prijave o potr. za radnicima	242	13	115	32	0	0	33	25	17	7
- na neodr.	25	0	0	0	0	0	25	0	0	0
Realizovan. prijave potr.	54	0	0	11	0	0	18	25	0	0
- na neodr.	10	0	0	0	0	0	10	0	0	0
<b>DB</b>	<b>6.540</b>	<b>610</b>	<b>1.035</b>	<b>510</b>	<b>469</b>	<b>48</b>	<b>721</b>	<b>1.703</b>	<b>852</b>	<b>592</b>
Čl.porodica pogin. bran.	812	90	89	78	103	7	118	187	99	41
RVI	679	50	98	49	49	5	84	187	84	73
Ostali inval.	1.275	176	157	56	99	6	182	344	187	68
Korisnici NN	2.771	191	443	101	203	9	324	834	416	250
Korisnici ZZ	50.247	3.742	7.944	3.477	3.767	268	5.698	14.359	6.480	4.512

Tabela 14

Pregled broja izdatih radnih dozvola stranim državljanima i licima bez državljanstva prema stepenu stručnog obrazovanja i polu

septembar/rujan 2017.godine

	Stepen stručnog obrazovanja								
	Ukupno	VSS	VŠS	SSS	NSS	VKV	KV	PKV	NKV
UKUPNO	84	53	1	19			2	2	7
Žena	7	3		4					

## Posredovanje u zapošljavanju

Tabela 15

Ponuda radne snage prema evidenciji biroa za zapošljavanje (učesće žena, indexi)

septembar/rujan 2017.godine

	UKUPNO		INDEX	ŽENE		INDEX
	VIII 2017.	IX 2017.	IX 2017.	VIII 2017.	IX 2017.	IX 2017.
			VIII 2017.			VIII 2017.
Ukupna registrovana nezaposlenost	66.355	65.960	99,40	41.034	40.637	99,03
Od ukupne registrovane nezaposlenosti prvi put traže zaposlenje	23.421	23.380	99,82	15.936	15.886	99,69
Od ukupne registrovane nezaposlenosti demobilizirani branioци	6.569	6.540	99,56	676	671	99,26
Od ukupne registrovane nezaposlenosti čl.po.pog.branilaca	818	812	99,27	527	521	98,86
Od ukupne registrovane nezaposlenosti ratni vojni invalidi	679	679	100,00	20	20	100,00
Od ukupne registrovane nezaposlenosti ostali invalidi	1.277	1.275	99,84	625	624	99,84

## Promjene u evidenciji

	UKUPNO		INDEX	ŽENE		INDEX
	VIII 2017.	IX 2017.	IX 2017.	VIII 2017.	IX 2017.	IX 2017.
			VIII 2017.			VIII 2017.
Ukupno brisano sa evidencije	2.870	2.642	92,06	1.017	1.563	153,69
Zaposleni sa evidencije	2.021	1.909	94,46	778	1.168	150,13
Prestanak radnog odnosa u toku izvještajnog mjeseca	638	495	77,59	357	257	71,99
Novoprijavljena lica u toku mjeseca	2.227	2.247	100,90	1.200	1.166	97,17

## Socijalna sigurnost nezaposlenih lica

Tabela 16

Korisnici novčane naknade i zdravstvenog osiguranja

septembar/rujan 2017.godine

	Korisnici novčane naknade			Korisnici zdravstvenog osiguranja	
	Ukupno	žene	Ukupno druge općine	Ukupno	žene
<b>KS UKUPNO</b>	<b>2.771</b>	<b>1.399</b>	<b>28</b>	<b>50.247</b>	<b>29.712</b>
Hadžići	191	62	0	3.742	2.157
Iliđža	443	240	0	7.944	4.682
Ilijaš	101	44	0	3.477	2.155
Vogošća	203	104	0	3.767	2.353
Trnovo	9	3	0	268	130
<b>UKUPNO GRAD</b>	<b>1.824</b>	<b>946</b>	<b>0</b>	<b>31.049</b>	<b>18.235</b>
Centar	324	157	0	5.698	3.317
Novi Grad	834	415	0	14.359	8.460
Novo Sarajevo	416	245	0	6.480	3.873
Stari Grad	250	129	0	4.512	2.585

Tabela 17

Korisnici novčane naknade i zdravstvenog osiguranja ;  
stepen stručnog obrazovanja i polna struktura

septembar/rujan 2017.godine

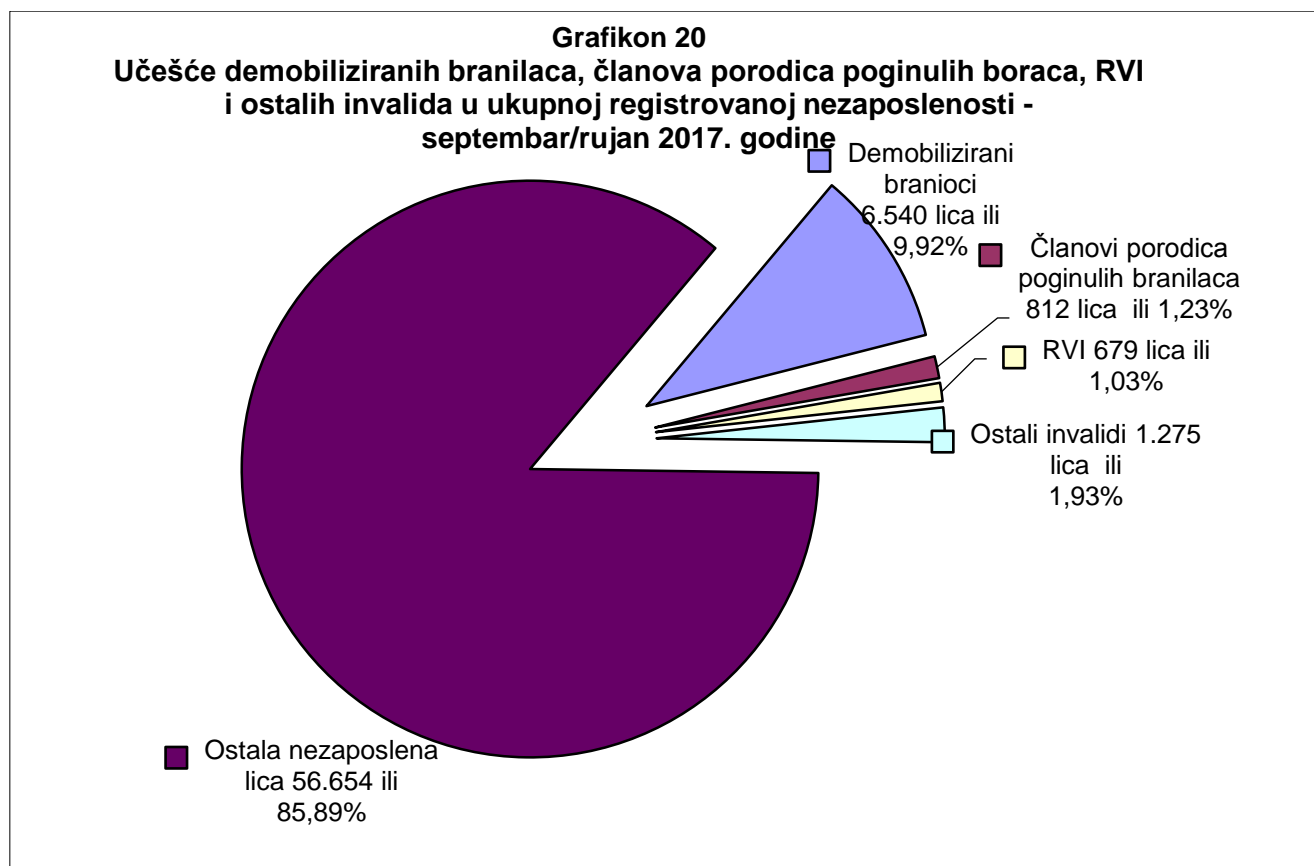
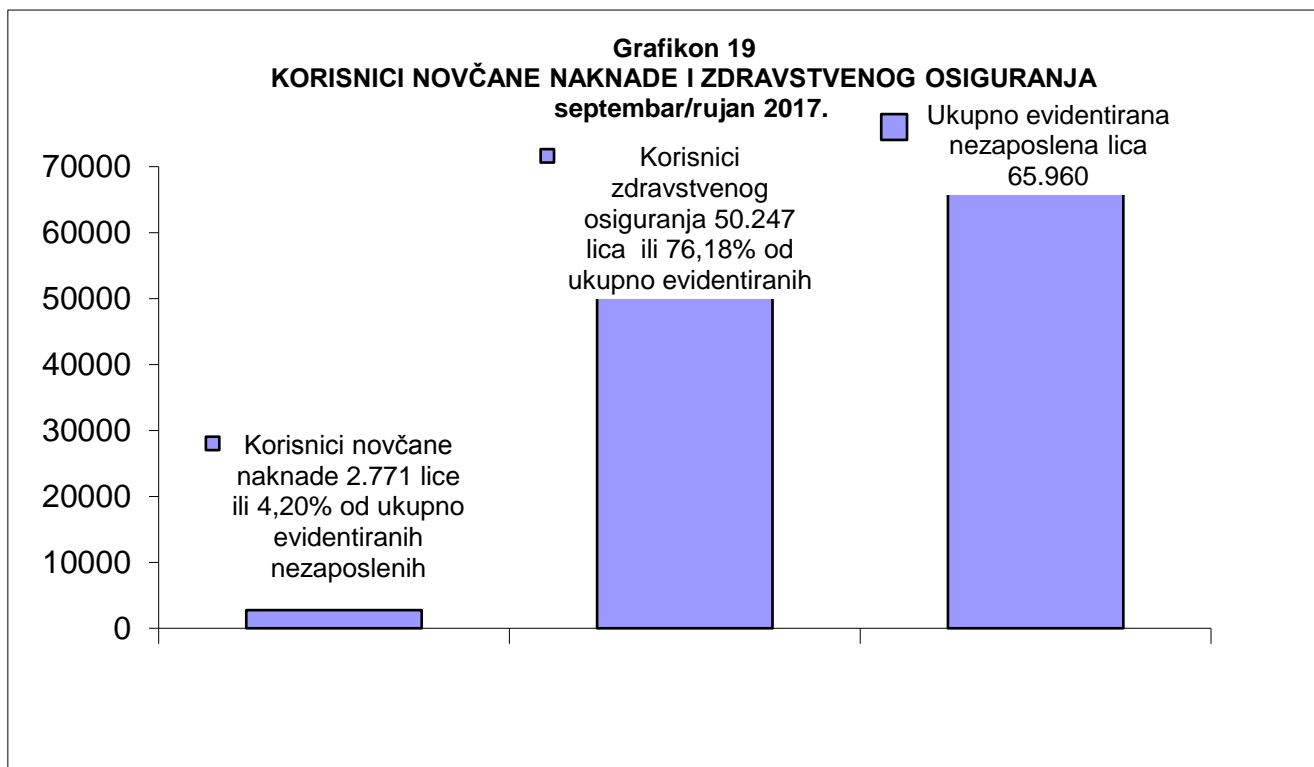
	KORISNICI NOV. NAKNADE		INDEKS	KORISNICI Z. OSIGURANJA		INDEX
	UKUPNO		UKUPNO	UKUPNO		UKUPNO
	VIII 2017.	IX 2017.	IX/VIII	VIII 2017.	IX 2017.	IX/VIII
<b>UKUPNO</b>						
UKUPNO	<b>2845</b>	<b>2771</b>	<b>97,40</b>	50640	<b>50247</b>	<b>99,22</b>
žene	1430	1399	97,83	30130	29712	98,61
<b>NKV</b>						
UKUPNO	<b>330</b>	<b>311</b>	<b>94,24</b>	<b>10494</b>	<b>10377</b>	98,89
žene	159	151	94,97	6620	6528	98,61
<b>PKV</b>						
UKUPNO	<b>3</b>	<b>5</b>	<b>166,67</b>	<b>258</b>	<b>256</b>	<b>99,22</b>
žene	1	1	100,00	132	130	98,48
<b>KV</b>						
UKUPNO	<b>782</b>	<b>774</b>	<b>98,98</b>	<b>13892</b>	<b>13992</b>	<b>100,72</b>
žene	244	239	97,95	6522	6561	100,60
<b>VKV</b>						
UKUPNO	<b>0</b>	<b>0</b>	<b>0</b>	<b>258</b>	<b>251</b>	<b>97,29</b>
žene	0	0	0	62	63	101,61
<b>NSS</b>						
UKUPNO	<b>11</b>	<b>11</b>	<b>100,00</b>	<b>225</b>	<b>219</b>	<b>97,33</b>
žene	11	11	100,00	221	216	97,74
<b>SSS</b>						
UKUPNO	<b>961</b>	<b>970</b>	<b>100,94</b>	<b>17077</b>	<b>17152</b>	<b>100,44</b>
žene	496	512	103,23	10593	10602	100,08
<b>VŠS</b>						
UKUPNO	<b>54</b>	<b>48</b>	<b>88,89</b>	<b>616</b>	<b>576</b>	<b>93,51</b>
žene	37	33	89,19	417	389	93,29
<b>VSS</b>						
UKUPNO	<b>704</b>	<b>652</b>	<b>92,61</b>	<b>7820</b>	<b>7424</b>	<b>94,94</b>
žene	482	452	93,78	5563	5223	93,89

Tabela 18

Pregled broja korisnika prava po osnovu člana 31. dokup staža - PIO / MIO;  
prema stepenu stručnog obrazovanja i polu

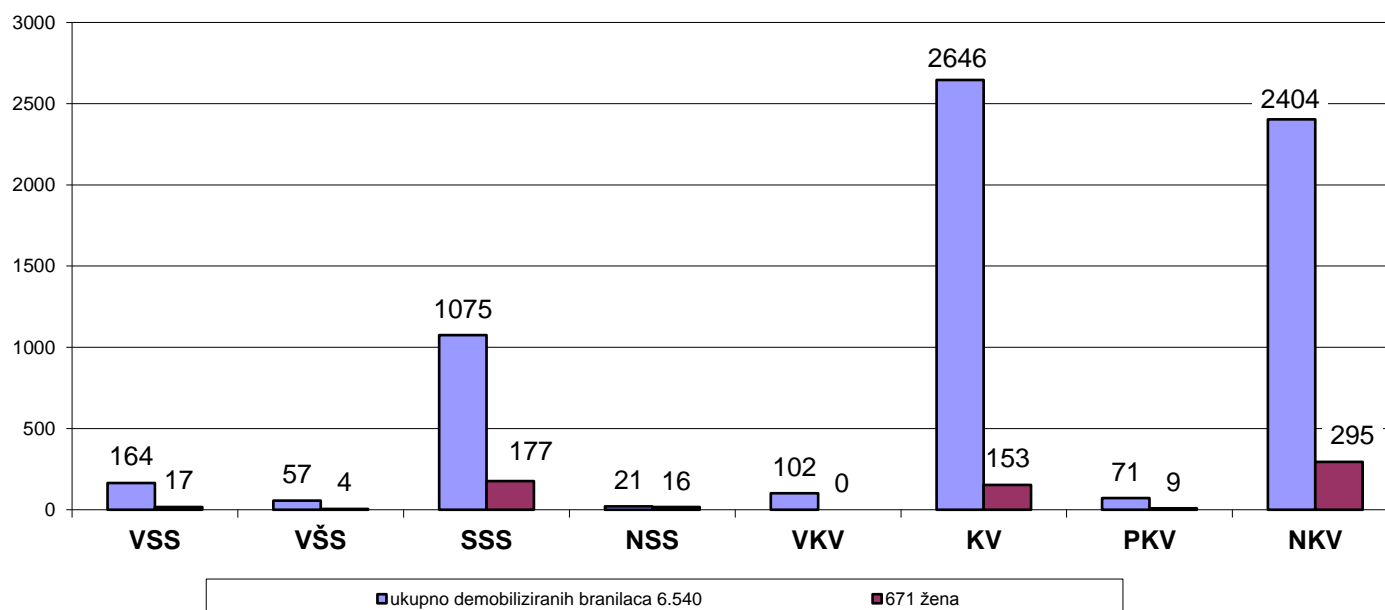
septembar/rujan 2017.godine

Član 31.	Ukupno	Stepen stručnog obrazovanja							
		VSS	VŠS	SSS	NSS	VKV	KV	PKV	NKV
UKUPNO	168	9	10	32	4	4	59		50
Žena	75	6	6	16	4		12		31

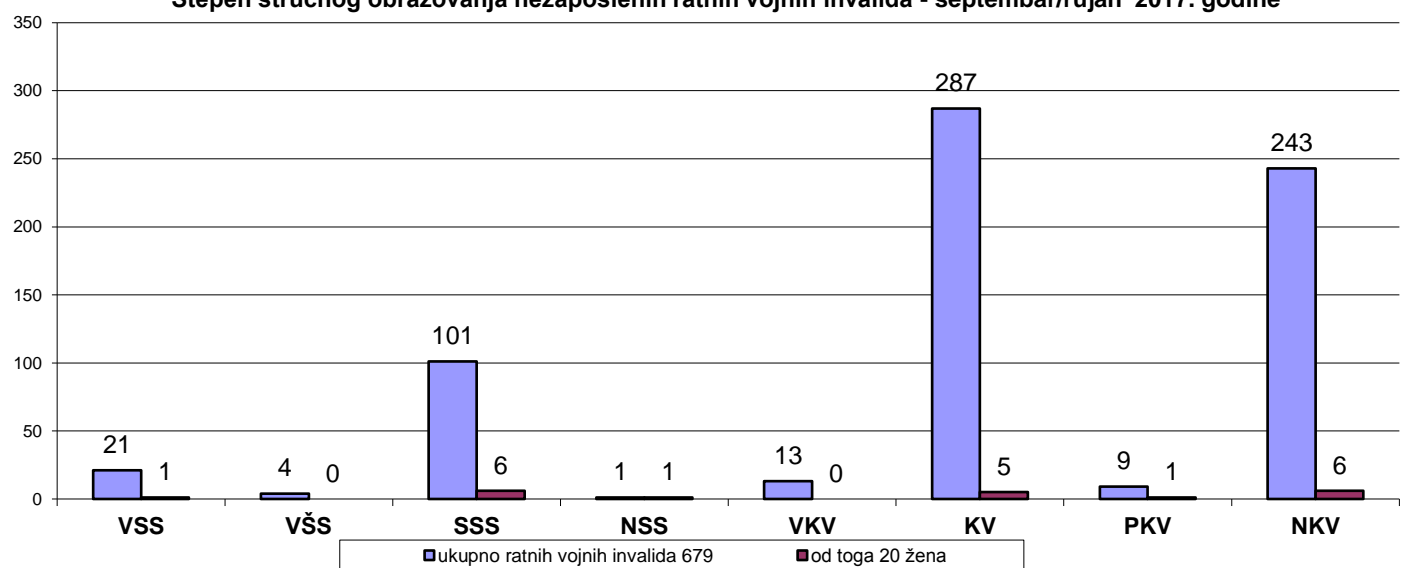




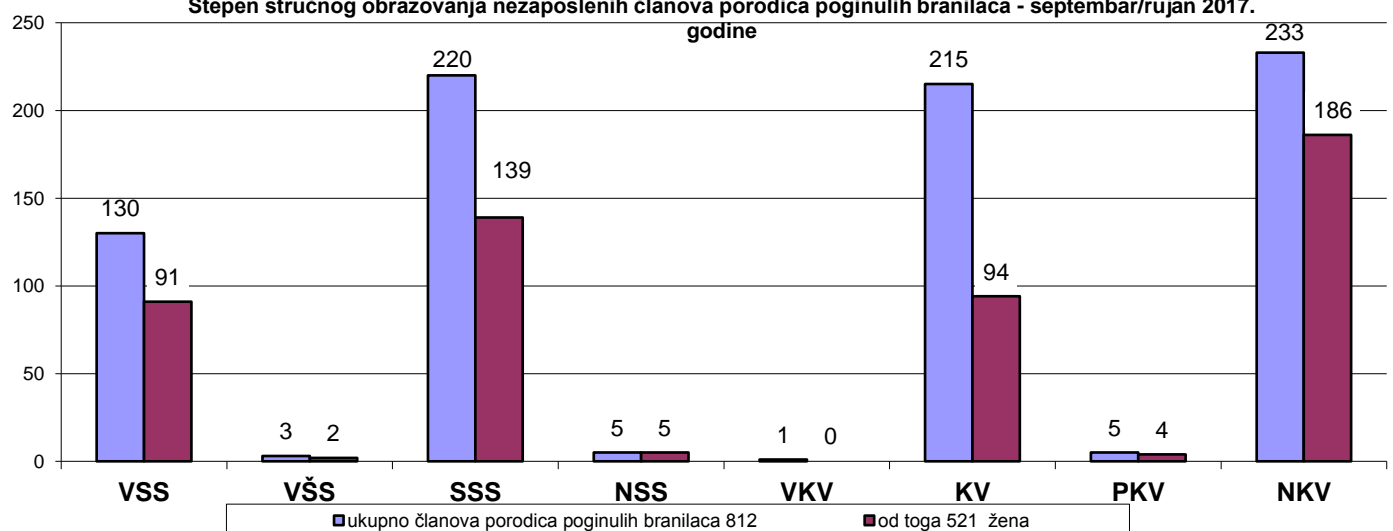
**Grafikon 21**  
**Stepen stručnog obrazovanja nezaposlenih demobiliziranih branilaca -**  
**septembar/rujan 2017. godine**



**Grafikon 22**  
**Stepen stručnog obrazovanja nezaposlenih ratnih vojnih invalida - septembar/rujan 2017. godine**



**Grafikon 23**  
**Stepen stručnog obrazovanja nezaposlenih članova porodica poginulih branilaca - septembar/rujan 2017.**  
**godine**



PRILOZI

## PRILOZI

Tabela 1: Pregled broja nezaposlenih lica po zanimanjima na dan 30.09.2017. godine .....	28
Tabela 2: Pregled broja registrovanih nezaposlenih lica po godinama starosti, polu i biroima stanje na dan 30.09.2017. godine .....	46
Tabela 2.1: Pregled broja registrovanih nezaposlenih lica po godinama starosti, polu i kvalifikacionoj strukturi - stanje na dan 30.09.2017. godine .....	47
Tabela 3: Pregled broja registrovanih nezaposlenih lica po dužini čekanja na zaposlenje po polu i kvalifikacionoj strukturi na dan 30.09.2017. godine .....	48
Tabela 3.1: Pregled broja registrovanih nezaposlenih lica po dužini čekanja na zaposlenje po polu i kvalifikacionoj strukturi na dan 30.09. 2017. godine .....	49
Tabela 4: Pregled broja nezaposlenih lica koja su bila zaposlena po godinama starosti i radnom stažu - stanje 30.09. 2017. godine .....	50
Tabela 5: Pregled broja nezaposlenih lica koja su bila zaposlena po dužini čekanja na zaposlenje i radnom stažu - stanje 30.09. 2017 godine .....	60
Tabela 5.1: Pregled broja nezaposlenih lica koja su bila zaposlena po dužini čekanja na zaposlenje i radnom stažu - stanje 30.09. 2017. godine.....	61
Tabela 6: Pregled nezaposlenih lica prema završenoj školi, fakultetu i biroima na dan 30.09.2017. godine.....	70

**Tabela 1**  
**PREGLED BROJA NEZAPOSLENIH LICA PO ZANIMANJIMA na dan 30.09.2017. godine**

NAZIV ZANIMANJA	UKUPNO	PPTZ*	Centar	Hadžići	Iliđa	Ilijaš	Novi Grad	Novo Sarajevo	Stari Grad	Trnovo	Vogošća
1	2	3	4	5	6	7	8	9	10	11	12
<b>ZANIMANJA PROFILA I-II (PK - NS)</b>											
Alatničar	1	1				1					
Autolakirer	8	4	2		3		2		1		
Autolimar	5	3			1		4				
Daktilograf	266	37	38	1	44	16	82	43	29	1	12
Dekorater	11	11	4		2		1	3			1
Drvorezbar	2				1	1					
Elektrozavarivač	2								2		
Galvanizer	1				1						
Industrijski livac	1					1					
Knjigovezac	12	10	2		1	2	5	1	1		
Kozmetičar	1						1				
Lakirer proizvedene robe	1				1						
Manipulant u konfekcioniranju tekstila	7	3	1	1	4		1				
Manipulant u preradi plastičnih masa	1	1					1				
Metaloglođač	1	1									1
Metalostrugar	4	3					3				1
Moler - farbar	4	4	1		1			2			
Monter opreme za grijanje i hlađenje	1							1			
Obučar	5	4	1				3				1
Optičar	2				1		1				
Operator za unos podataka	3	3				1		1			1
Pekar	2	1			1						1
Pomoćni automehaničar	3	1			1		1		1		
Pomoćni bravar	19	8	3		7		5	3	1		
Pomoćni cvjećar	8	6	2	3			2				1
Pomoćni frizer (muški i ženski)	21	6	1	2	8	4	4	1			1
Pomoćni instalater vodovoda i kanalizacije	4	1			2		2				
Pomoćni keramičar	1								1		
Pomoćni konobar	5				1		2		1		1
Pomoćni krojač podstave obuće	4	2				3	1				
Pomoćni krojač tekstila	67	31	7	7	18	5	13	8	4		5
Pomoćni kuhar	35	26	4	1	8	1	13	7			1
Pomoćni moler	8	3	3		1		2	1	1		
Pomoćni trgovac	21	8	2		9	2	3	3	2		
Pomoćni ugostiteljski radnik	1				1						
Pomoćni vatrogasac	7	2	1		3				3		
Pomoćni voćar	1	1			1						
Pomoćni zidar	10	1			5	1	2				2
Poslužitelj postrojenja za izradu parketa	1				1						
Poslužitelj specijalne alatne mašine	1					1					
Pripremač tekstilnih vlakana	2		1			1					
Proizvođač akumulatorskih kutija	1										1
Računarski operator	1				1						1
Radnik za dostavu robe iz trgovina	1							1			
Rukovalac građevinskim i pretovarnim ma.	1							1			
Rezač drveta	1					1					
Rukovalac građevinskim mašinama	4				2		1	1			
Rukovalac kranom	2				1		1				
Rukovalac lakih građevinskih mašina	3		1		1			1			
Rukovalac mašinom za pakovanje	2	2					1				1

NAZIV ZANIMANJA	UKUPNO	PPTZ*	Centar	Hadžići	Iliđa	Ilijaš	Novi Grad	Novo Sarajevo	Stari Grad	Trnovo	Vogošća
1	2	3	4	5	6	7	8	9	10	11	12
Rukovalac mašinom za pređenje	1					1					
Saobraćajni disponent	2				1	1					
Sekretarica	5	1			3			1			1
Skladištar	1					1					
Stenodaktilograf	34	2	4		2		10	11	5		2
Stolar	1			1							
Šivač	3	2			1			1			1
Tapetar	8	7			1		4	1	1		1
Tehnički crtač	20	4	3		5	1	4	4	2		1
Telefonist	3	2			1		2				
Tesar	3					1		1	1		
Tkač	1	1				1					
Transportni radnik	3						2	1			
Vozač mašina za zemljane radove	1			1							
Vozač teretnog viljuškara	2				2						
Zavarivač	2			1				1			
<b>ZANIMANJA PROFILA III-V (KV - VK)</b>											
Administrator	52	15	16	2	9		7	9	7		2
Alatničar	68	15	9	9	6	3	16	4	4		17
Alatničar, majstor	2										2
Aranžer	3					1	2				
Arhivski službenik	3							2	1		
Armirač	26	2		1	6	3	11	2			3
Armirač i betonirac	12	2			5		5		2		
Autoelektričar	151	46	18	8	20	10	54	11	22		8
Autoelektričar, majstor	1						1				
Autolakirer	123	38	21	9	22	5	36	15	5	1	9
Autolimar	240	76	26	16	35	40	60	25	16		22
Autolimar, majstor	4	1	1		1				1		1
Automehaničar	901	252	79	129	151	98	218	68	72	4	82
Automehaničar, majstor	16		3		3	2	3	1		1	3
Aviomehaničar	5	4		1	1	1		1		1	
Betonirac	3	1	1	1					1		
Blagajnik	1										1
Bolničar	1			1							
Bravar	669	130	49	98	109	78	168	60	34	5	68
Bravar, majstor	19	1	1	1	5	1	6	2	1		2
Bušač I dubinski bušač	2			1	1						
Cvječar	178	90	22	11	28	4	64	19	20		10
Cvječar-aranžer	2	1		1				1			
Čuvar	1	1							1		
Čuvar šume, lugar	42	17	2	7	13	6	12	1		1	
Daktilograf	139	39	9	25	34	2	40	13	10	1	5
Dekorator	13	13	1	2	2		4	1	3		
Dezinfektor	5		2				3				
Drvodjelja	3		1				1				1
Drvomodelar	9	2		8			1				
Eko higijeničar	1		1								
Električar održavanja	65	17	4	3	7	4	24	10	8		5
Elektroenergetski inspektor	1	1			1						
Elektroinstalater	189	57	16	15	38	9	53	17	29	2	10
Elektroinstalater, specijalizirani	3						1	1			1
Elektroinstalater telekomunikaci. vod.i inst.	5	3	1	1			1		2		
Elektroinstalater za priključke i instalacije	3						1	1			1
Elektromehaničar	296	58	38	24	34	18	97	37	34	3	11

NAZIV ZANIMANJA	UKUPNO	PPTZ*	Centar	Hadžići	Iliđa	Ilijaš	Novi Grad	Novo Sarajevo	Stari Grad	Trnovo	Vogošća
1	2	3	4	5	6	7	8	9	10	11	12
Elektromehaničar aparata za domaćinstvo	3	1		1				1	1		
Elektromehaničar proizvodnih mašina	8	3				1	3	4			
Elektromehaničar proizvodnih mašina,spec	1						1				
Elektromehaničar za elektroenergetiku	160	53	24		32	12	59	18	8		7
Elektromehaničar za elektroenerget.,spec.	5				2	1	2				
Elektromehaničar za elektroenerg. postro.	16	5			4	4	2	5			1
Elektromehaničar za mjerne instru.i sklop.	11	1	2		2		3	1	2		1
Elektromehaničar za želj. elektroenerget.	16	2	2		1		11	1	1		
Elektromehaničar željezničke vuče i vozila	5		2		1		1	1			
Elektromonter	17	2	1	2	4		6	3			1
Elektromonter energetskih mašina i uređaja	2	1		1	1						
Elektromonter za visoki napon	1					1					
Elektronamotač	5	1	1	1			1		2		
Elektroničar za AOP	2						1		1		
Elektroničar za telekomunikacije	84	35	14	5	7	1	33	17	6		1
Elektrozavarivač	9	1			4		3	1			1
Fasader	2	1			1				1		
Fotograf	26	7	2	1	7		12	3	1		
Frizer za muškarce	30	6		2	4		10	6	5	2	1
Frizer za muškarce i žene	353	161	18	87	73	44	61	23	20	3	24
Frizer za žene	89	11	7	9	14	5	20	21	6		7
Frizer- vlasuljar	968	362	78	43	135	183	276	80	74	3	96
Galvanizer	3		1		1		1				
Gipsar	1						1				
Građevinar za održavanje zgrada	1								1		
Građevinski bravar	3				3						
Građevinski poslovođa	9				1		3	4	1		
Građevinski stolar	1							1			
Grafičar pripremne proizvodnje, specijalizi.	2		1					1			
Grafičar slagač-monter	2			1					1		
Grafičar štampar. proizvodnje, specijalizi.	1	1						1			
Gumar	12	3	3		2	1	4	1			1
Hemičar operator	87	30	6	2	17	2	37	13	1	2	7
Hemičar u farmaciji	2					1	1				
Hemijski čistač	18	9			5		8	2	3		
Hemijski laborant	61	20	9	1	6	7	16	6	11		5
Hemijski predradnik	2		1		1						
Industrijski livac	1					1					
Industrijski kalilac	1							1			
Instalater grijanja i klimatizacije	87	31	8	13	8	1	25	10	16	1	5
Instalater vodovoda i kanalizacije	93	16	4	14	14	14	26	8	9		4
Izolater	1	1					1				
Izrađivač gornjih dijelova obuće	5	1			4						1
Izrađivač hemijskih proizvoda	8	3	1				3	1	2		1
Izrađivač kožne galanterije	6				2		3				1
Kemigraf	4	1	3								1
Keramičar	106	36	5	37	16	7	34	2	2	1	2
Keramičar - teracer - podopolagač	68	34	6	5	9		30	9	6		3
Kinooperator	7						2	3	2		
Klesar	4				1		2	1			
Knjigovezac	59	20	8	6	12	2	16	6	8		1
Knjigovodstveni operator na računaru	5		1		3		1				
Knjigovođa	49	5	11		9		10	11	5		3
Kobasičar	1			1							
Konditor	29	8	4			1	17	4			3

NAZIV ZANIMANJA	UKUPNO	PPTZ*	Centar	Hadžići	Ilidža	Ilijaš	Novi Grad	Novo Sarajevo	Stari Grad	Trnovo	Vogošća
1	2	3	4	5	6	7	8	9	10	11	12
Konfekcionar	426	144	32	27	71	31	149	43	29		44
Konfekcionar tekstila - krojač	141	47	6	17	38	7	24	27	8		14
Konobar	415	64	45	13	76	12	141	48	56	3	21
Kontrolor pripreme i obrade podataka	3					1	1				1
Kotlar	3	1					1		2		
Kopač rova	1					1					
Kovač	5			1			2				2
Kozmetičar	118	30	17	7	21	3	40	13	11	1	5
Kožar	12	5		1	1	7	1		2		
Kožni galanterist	8	2	1		2	3		1			1
Krojač	514	171	54	140	65	24	142	29	27	2	31
Krojač majstor	2					2					
Krojač krzna i kože	3	1	1			1		1			
Krojač muške odjeće, majstor	43	5		1	13		7	11	10		1
Krojač ženske odjeće, majstor	59	6		1	16	2	4	16	20		
Krznar	4	1		1	1	1					1
Kuhar	535	158	53	32	82	25	181	75	55	3	29
Kuhar specijalista	19		3		3		7	2	3		1
Limar	75	10	8	12	17	1	25	3	6	1	2
Limar, majstor	2							2			
Ljevač metala	16	4	1		2	9	4				
Ljevač metala, majstor	1							1			
Ljevački kalupar	20	1			6	10	2		1		1
Ložač parnog kotla	1						1				
Manikir	1				1						
Mašinista	15	3	5		3		3	3	1		
Mašinist generatora i gasnih stanica	4	1			1		2		1		
Mašinobravar	236	20	13	10	68	10	64	23	13	3	32
Mašinobravar, majstor	9				4		1	1	2		1
Mašinski slovoslagač	1										1
Mašinovođa	7	1		2		1	2	1	1		
Mašinski kovač	1			1							
Mašinski projektant konstruktor	1	1					1				
Mašinist motora SUS	2	1					1	1			
Mehaničar alatnih mašina	73	11	12	5	9	4	18	6	3		16
Mehaničar alatnih mašina, majstor	8	1	1		1		4			1	1
Mehaničar audio i video tehnike	17	1		2		1	13				1
Mehaničar audio i video tehnike, majstor	1						1				
Mehaničar električar	37	7	6		8	1	12	4	3		3
Mehaničar električar,specijalizirani	1							1			
Mehaničar elektronike proizvodnih mašina	4	1					1		1		2
Mehaničar energetske opreme	5						3				2
Mehaničar elektronskih signalnih uređaja	2	1			2						
Mehaničar građevinskih mašina	6		2	2			1	1			
Mehaničar konfekcijskih mašina	1					1					
Mehaničar mašina za preradu nemetala	5			2			3				
Mehaničar medicinske elektronike	1	1							1		
Mehaničar metalurške opreme	2	1			1				1		
Mehaničar motocikla, majstor	1						1				
Mehaničar opreme za grijanje	1								1		
Mehaničar pletaćih mašina	3							2			1
Mehaničar poljoprivredne mehanizacije	1				1						
Mehaničar postrojenje za punjenje i pakov.	2			1			1				
Mehaničar proizvodnog postrojenja	3						2				1
Mehaničar procesne opreme	2			2							

NAZIV ZANIMANJA	UKUPNO	PPTZ*	Centar	Hadžići	Iliđa	Ilijaš	Novi Grad	Novo Sarajevo	Stari Grad	Trnovo	Vogošća
1	2	3	4	5	6	7	8	9	10	11	12
Mehaničar pružnih vozila unutraš.transpo.	9	8	1		1		4	2	1		
Mehaničar računarske elektronike	5	1	2				3				
Mehaničar rudarskih mašina	2	1	1								1
Mehaničar tekstilnih mašina	8		1				5	2			
Mehaničar telekomunikacijske opreme	4		1		1						2
Mehaničar telekomunikacijskih uređaja	76	16	6		7	1	44	6	8		4
Mehaničar uredskih mašina	5	2	1			1	1	1			1
Mehaničar uređaja za mjerenje i regulaciju	3	2			2						1
Mehaničar za baždarenje mje.instrumenata	1							1			
Mehaničar za elek.mjerene i uprav.ured.s.	3	1			1	2					
Mehaničar za energetskoelekt.ured.spec.	1	1							1		
Mehaničar za hidrauliku, specijalizirani	5	1			1		2	1	1		
Mehaničar za rashladne i klimat. uređaje	23	5	6		1	1	5	8	2		
Mesar	89	30	12	2	21	1	19	5	28		1
Mesar, majstor	3						2		1		
Metalobrusač	88	25	3	4	28	11	17	5	2		18
Metalobrusač, specijalizirani	6				2		2		2		
Metalogodač	135	16	6	20	25	6	37	16	2	3	20
Metalogodač, specijalizirani	10	1	1	1		1	3	2	1		1
Metalostrugar	497	80	32	50	110	58	126	34	33	2	52
Mlinar žita	1	1		1							
Mljekar	8	4			4		2		1		1
Moler	59	20	9	4	16		17	2	9	1	1
Moler - farbar	71	36	3	10	11	1	25	13	6		2
Montažer slike i zvuka	1						1				
Montažer u štamparstvu	18	2	4	3	1	2	5	2	1		
Monter cjevovoda	1								1		
Monter električnih mreža	2				1		1				
Monter elektronske opreme	1						1				
Monter građevinskih elemenata	2	2			2						
Monter mašina	1			1							
Monter opreme za grijanje i hlađenje	73	14	13	3	26	2	18	3	6	1	1
Monter opreme za grijanje i hlađenje,spec.	2		1				1				
Monter telekomunikacijskih mreža	3		1				2				
Neposredni izvrš. društvene samozaštite	5						2	2	1		
Njegovatelj djece	1						1				
Njegovatelj starijih i nemoćnih lica	2	1			1		1				
Oblikovac metala	2	2						1			1
Obrađivač drveta, specijalizirani	4		1				1	1	1		
Obrađivač konstrukcijskog željeza	3	1				3					
Obrađivač kamenih blokova	2						2				
Obrađivač metala odvajanjem čestica	1				1						
Obrađivač metala toplinskim postupkom	2	1				1		1			
Obučar	87	26	8	3	15	14	19	10	9	1	8
Obučar, majstor	1					1					
Ofset mašinst	13		2				6	5			
Ofset štampar	3				2		1				
Operator računara za tekst	3	1	1				1	1			
Operator sistema na računa. sistemu	1						1				
Operator za pripremu obrade podataka	7		1		1		2		3		
Operator za unos podataka	18	12	2	1	6		1	5	1		2
Oplemenjivač tekstila	11	2	2		1		4	3	1		
Optičar	120	39	16	3	18	1	52	17	10	1	2
Otpравnik u drumskom saobraćaju	2						2				
Oštrač alata	2						1	1			



NAZIV ZANIMANJA	UKUPNO	PPTZ*	Centar	Hadžići	Ilidža	Ilijaš	Novi Grad	Novo Sarajevo	Stari Grad	Trnovo	Vogošća
1	2	3	4	5	6	7	8	9	10	11	12
Paritelj drveta	1				1						
Parketar	1						1				
Pekar	127	70	19	8	17	1	56	7	16		3
Peradar	1	1					1				
Pirotehničar	5	1	1				1	2			1
Pismoslikar	1						1				
Pivar	5		1			1	2	1			
Pletač	93	28	8	3	23	4	32	11	10	1	1
Pletač metalne užadi	8		2		4		2				
Plinoinstalater	24	10	2	3	6	6	2	2	1		2
Pogonski električar	14	4	1		4		3	6			
Polagač čeličnih užadi i žice	1							1			
Policajac	2		1								1
Pomoćni kuhar	8	6			2		2	2	2		
Pomoćni proizvođač celuloze	2	2			2						
Poslovni sekretar	6	3	1		1	2	1				1
Poslovođa građevinskozanatskih radova	2	1	1		1						
Poštanski službenik na šalteru	1				1						
Precizni mehaničar	139	29	17	5	24	3	45	16	26		3
Prerađivač mesa i mlijeka	101	27	17	6	19	2	28	17	5	1	6
Prerađivač mlijeka, specijalizirani	9	4	1		1	2	3	1		1	
Prerađivač voća i povrća	76	26	4	7	9	2	29	10	7	3	5
Prerađivač žita, brašna i šećera	134	29	20	6	32		29	26	7	1	13
Prešač metala	15	7	1		2	5	4				3
Pripremač duhana	1								1		
Pripremač tekstilnih vlakana	34	10	2		5	3	14	1	4		5
Prodavač	3483	856	338	355	567	302	947	333	322	12	307
Proizvođač alkoholnih pića	10	3					6		3		1
Proizvođač bezalkoholnih pića	9	2		2			4	1	2		
Proizvođač duhanskih proizvoda	9	5	2	1	2				4		
Proizvođač furnira i drvenih ploča	12	5	1		4	2	3	1			1
Proizvođač gume i plastike	5	1			1		1	2			1
Proizvođač industrijskog bilja	8	2	1	1	1		4				1
Proizvođač jestivih ulja	1	1		1							
Proizvođač šećera	2	1		1			1				
Proizvođač vatrostalnog materijala	3	1		1			1	1			
Radnik visokogradnje	1						1				
Računarski operator	1				1						
Radnik na kontinuiranom kuhalu drveta	2				2						
Rasadničar	37	25	2	3	9	1	14	6	1		1
Ratar	26	10	1	1	6	4	6	4	2		2
Reprofotograf	6		2			1	1	2			
Retušer	4	1			1		2	1			
Ručni slovoslagač	3					1	2				
Rudar	5			1		1	1	1			1
Rudar podzemnog kopa	2				2						
Rukovalac alatnom mašinom	7	3	1		2		2		1		1
Rukovalac dizalicom	2			1			1				
Rukovalac građ. i pretovarnim mašinama	106	41	11	4	18		32	23	13	2	3
Rukovalac građevinskim mašinama	80	18	2	11	11	6	24	6	8	2	10
Rukovalac građevinskih strojeva visokogra.	2				2						
Rukovalac lakih građevinskih mašina	2				1			1			
Rukovalac mašinama za bojenje tekstila	2		1		1						
Rukovalac mašinama za pređenje	21	7					21				
Rukovalac mašinama za proizv. čokolade	5				5						

NAZIV ZANIMANJA	UKUPNO	PPTZ*	Centar	Hadžići	Iliđa	Ilijaš	Novi Grad	Novo Sarajevo	Stari Grad	Trnovo	Vogošća
1	2	3	4	5	6	7	8	9	10	11	12
Rukovalac mašinom za farmac.proizvode	2		1				1				
Rukovalac mašinom za oblikov.keramike	2	1				1				1	
Rukovalac mašinom za proizv. papira	4	3	1				2		1		
Rukovalac mašinom za proizv. papira, spe.	1						1				
Rukovalac maš. za topl.obradu tekstila	5	2				5					
Rukovalac mehanizacijom na površ. ekspl.	2				2						
Rukovalac mehanizacijom u šumarstvu	13	2		1	4		6	1	1		
Rukovalac pomoćnom mašinom u kartona.	2				1				1		
Rukovalac postrojenjem za preradu kafe	2	1			1						1
Rukovalac post.za opl.mineralnih sirovina	1					1					
Rukovalac rudarskim postrojenjem	7	2			2	1	4				
Rukovalac stabilnih građevinskih mašina	4	2	1	2	1						
Rukovalac uređajem za preradu plastike	9	2			1		7				1
Rukovalac višefaznim mašinama za drvo	1							1			
Rukovodilac gradnje	1				1						
Saobraćajni disponent	5	1			1		1	1			2
Sekretarica	60	15	7	3	8	1	19	13	6		3
Serviser električnih aparata i opreme	8	1			4			2	2		
Serviser plinskih uređaja	9	1					9				
Sitošampar	1						1				
Skladištar	9	2	1	2	3			1	2		
Skladišni dispačer	1	1					1				
Skladišni radnik	1				1						
Slastičar	114	31	10	3	16	1	38	10	27		9
Slastičar, majstor	4				1		3				
Slovoslagrač	6				1		1	3	1		
Sobarica	3	1			2		1				
Soboslikar i moler	5				1	1	1	1			1
Staklar	5	2	1		1		3				
Staklorezac	4		1		2		1				
Staklobrusač	3						1	1			1
Štenodaktilograf	4	1		1			1		2		
Stočar	10	4	1		1	1	6		1		
Stolar	295	91	22	53	63	21	62	27	14		33
Stolar, majstor	1										1
Stolar stilskog namještaja	4	2		3					1		
Stolar za šablone	70	19	4	5	16	2	22	14	4		3
Šivač	10	3	1		3	3	2		1		
Šivač kože	1			1							
Štampar	1								1		
Šumarski mjerač drveta	4	3		2		1					1
Šumarski radnik	1				1						
Šumarski uzgajivač	1			1							
Šumski putar	1								1		
Tapetar	90	34	6	22	5	2	34	12	7		2
Tapetar dekorater	9	7	1		2		2	4			
Tekstilni predradnik	1					1					
Tehnički ortuč	4	1			1		3				
Telefonist	25	13		5	2	1	12	4			1
Teracer	4	1		1			1		1		1
Tesar	76	9	7	7	11	9	24	7	2	2	7
Tesar - parketar	20	3		6	2		5	5	2		
Tipomašinist	4						4				
Tipomašinist,specijalizirani	3				1				2		
Tjesteninar	23	11	2	1			10		10		

NAZIV ZANIMANJA	UKUPNO	PPTZ*	Centar	Hadžići	Ilidža	Ilijaš	Novi Grad	Novo Sarajevo	Stari Grad	Trnovo	Vogošća
1	2	3	4	5	6	7	8	9	10	11	12
Tkač	63	21	6	3	19	3	16	3	10	1	2
Tkač, predioničar, pletač	5				1	4					
Trgovački poslovoda	1							1			
TV mehaničar	6			2	3		1				
Ugostiteljska domaćica-domaćin	1						1				
Umnoživač materijala	4	1			1		2	1			
Upravni službenik	15	1	1		1		13				
Urar za popravak i održavanje satova	3	1			1	1	1				
Vatrogasac	4	1		2	1						1
Vazduhoplovni otpravnik	1						1				
Veterinarski bolničar	24	8	8		1	1	7	2	5		
Vinogradar	1	1					1				
Vlasuljar	2	1					1	1			
Voćar	20	10	3		1	1	9	2	2		2
Voćar - vinogradar	63	32	10	3	4	3	22	10	9		2
Vodoinstalater	21	5	3	2	3	3	5	2	3		
Vodoninstalater i plinoinstalater	61	29	5	16	12	14	4	4	3	3	
Vozač autobusa	11			4			4	2	1		
Vozač kamiona	103	11	3	22	3	9	22	5	25	2	12
Vozač kamiona sa dizalicom	5			3		1		1			
Vozač lakih motornih vozila	61	14	6	6	11		23	8	4	1	2
Vozač lakog dostavnog vozila	3						1	2			
Vozač motornih pružnih vozila	2					1	1				
Vozač motornih vozila	935	130	121	40	175	52	294	118	79	5	51
Vozač posebnih teretnih vozila	2	1					2				
Vozač putničkog automobila	2		2								
Vozač šlepera	1			1							
Vozač teretnog vozila	4	1				1	1	2			
Vozač teretnog viljuškara	1									1	
Vrtlar	2	1					1	1			
Vulkanizer	8				2		2	2	2		
Zavarivač	123	30	5	5	25	27	30	8	5	1	17
Zavarivač, specijalizirani	4		1		1	1	1				
Zavarivač plinom	1				1						
Zidar	97	16	7	10	14	6	37	8	4	2	9
Zidar dimnjaka	1				1						
Zidar, majstor	2						1		1		
Zidar i tesar	3	1					2				1
Zidar, fasader, izolater	65	15	6	12	14	3	20	8	1		1
Zlatar	19	8	4		3		4	2	4		2
Zlatar - draguljar	26	10	3	1	3		10	4	4		1
Zubozdravstveni asistent	2	1	1				1				
Željeznički transportni radnik	1							1			
Željeznički otpravnik	5	1					5				
Željezničko robno - putnički blagajnik	2	1		1							1
<b>ZANIMANJA PROFILA IV (SSS)</b>											
Administrativni službenik	353	66	55	16	53	3	117	54	36	3	16
Administrator obrade podataka	1	1					1				
Aranžer	125	40	27	9	17	3	29	14	16		10
Arhitekt tehničar	289	89	29	80	35	1	57	43	31	1	12
Arhivski službenik	6	3	1				2	2			1
Autoelektričar	1	1								1	
Autolimar	1	1					1				
Automehaničar	5	4		1	1					2	1
Aviomehaničar	12	1			2		8	1	1		

NAZIV ZANIMANJA	UKUPNO	PPTZ*	Centar	Hadžići	Iliđa	Ilijaš	Novi Grad	Novo Sarajevo	Stari Grad	Trnovo	Vogošća
1	2	3	4	5	6	7	8	9	10	11	12
Babica	6	3				5	1				
Baletski plesač	1	1	1								
Baletski igrač-igračica	2	2	1				1				
Bankovni službenik	32	5	5		7		11	6	1		2
Bibliotekarski službenik	9	4	1		3		3		2		
Bravar	1									1	
Carinski službenik	4	2				1	3				
Cvječar	7	5					5		2		
Daktilograf - administrativni tehničar	4	2				1		2		1	
Dekorater	2	2					1				1
Dizajner tekstila i odjeće	6		1	1			1		1		2
Ekološki tehničar	76	39	9	8	12	3	19	13	5	2	5
Ekonomski službenik	2		2								
Ekonomski tehničar	2169	458	221	120	310	139	633	282	194	14	256
Elektroenergetski tehničar	469	159	36	22	95	38	149	77	19	3	30
Elektroinstalater	1	1			1						
Elektroničar za AOP	1		1								
Elektroničar za telekomunikacije	16	4	2		6		2	4	1	1	
Elektromašinski tehničar	1			1							
Elektrotehničar	493	214	35	38	79	34	167	65	57	8	10
Elektrotehničar proizvoda za domaćinstvo	3	2					2		1		
Elektrotehničar šinskih vozila i postrojenja	3		1				1			1	
Elektrotehničar za elektromontere	3	2			1		2				
Elektrotehničar za distribuciju elek.energ.	3	1			1			1	1		
Elektrotehničar za ele.mašine,apar.i uređ.	5	1	1	1			1	1	1		
Elektrotehničar za instalacije i opremu	7	2	3				3	1			
Elektrotehničar za mjerne instr.i sklopove	5	2	1				2	1			1
Elektrotehničar za opremu proizvodnih ma.	1	1					1				
Elektrotehničar za procesnu tehniku	1	1						1			
Elektrotehničar za slabu i jaku struju	65	11	6		16	1	20	11	3		8
Farmaceutski laborant	1			1							
Farmaceutski tehničar	266	106	35	15	36	12	66	37	44	1	20
Finansijski administrator	2							1			1
Finansijski knjigovođa	42	13	3	1	12		4	9	9		4
Fizičar istraživač	1				1						
Fizioterapeut	527	236	87	19	53	14	157	78	57	1	61
Fotografski tehničar	12	6	1	1	7		2				1
Frizer za muškarce	1	1							1		
Frizer za muškarce i žene	67	19	7		9	2	30	10	5		4
Frizer-vlasuljar	9	4					7		2		
Frizer za žene	3							2			1
Geodeta	4				1			3			
Geodetski tehničar	90	36	6	4	15	4	28	13	17	1	2
Geodetski tehničar, geometar	81	23	16	3	9		30	11	3		9
Geodetski tehničar za elaborate	3	1			3						
Geološki tehničar	17	2		2	4	3	3	2	1		2
Građevinski tehničar	333	95	26	102	53	11	72	34	23		12
Građevinski tehničar niskogradnje	59	11	11	1	1	4	18	14	6		4
Građevinski tehničar saobraćajni	2					2					
Građevinski tehničar visokogradnje	102	29	12	20	14	2	26	12	10	1	5
Građevinski tehničar za hidrogradnju	20	5	5		3		8	3			1
Grafičar sлагаč - monter	5		1		1		1				2
Grafičar pripre. proizvodnje, specijalizirani	6	1			4		2				
Grafičar za doradu	7	5			7						

NAZIV ZANIMANJA	UKUPNO	PPTZ*	Centar	Hadžići	Iliđa	Ilijaš	Novi Grad	Novo Sarajevo	Stari Grad	Trnovo	Vogošća
1	2	3	4	5	6	7	8	9	10	11	12
Grafičar za fotoslog i rač.slog.specijalizirani	2						2				
Grafički dizajner	10	7		4	3				1	2	
Grafički tehničar	614	246	35	48	257	6	167	36	48	3	14
Grafički tehničar izrade štamparskih forma.	35	8	6	5	14		4	3	2		1
Grafički urednik	2	1			2						
Hemijski laborant	8	2	1	4		1		1			1
Hemijski tehničar	144	30	9	10	36	5	48	18	8		10
Hemijski tehničar analitičkih sistema	36	14	7		2	3	12	8	2		2
Hemijski tehničar elektrotehničkih materi.	1	1	1								
Hemijskotehnoški tehničar	23	4	8		2	1	4	6	1		1
Hidrološki tehničar	5	2						1			4
Hortikulturni tehničar	106	48	8	4	28	1	30	23	5		7
Hotelska domaćica - domaćin	1				1						
informatičar	3	1	1						1		1
Keramičar	1										1
Knjigovezac	4				2		1		1		
Knjigovodstveni operator na računaru	1		1								
Komercijalni službenik	176	57	20	5	46	4	52	34	11		4
Konfeksionar tekstila-krojač	8	5				4	2	1			1
Konstruktor odjeće	2	1					2				
konobar	11	6	1	1	3		4	2			
Koordinator računarne mreže	1						1				
Kozmetičar	69	37	1	1	13	1	28	10	13	1	1
Kuhar	7	4			2			3	1		1
Kuharski tehnolog	128	46	17	6	14	1	46	22	16		6
Likovni tehničar	68	22	7	3	9	3	11	12	20		3
Likovni tehničar primjenjenog slikarstva	24	10	9		3		8	1	1		2
Likovni tehničar primjenjenog vajarstva	15	5	8				4	1	1		1
Likovni tehničar tekstilnog dizajna	27	4	11		2		7	3	1		3
Likovni tehničar za oblikovanje u metalu	17	5	5				3	4	3		2
Likovni tehničar za opremu knjige	21	7	6	1	1		8	3	1		1
Likovni tehničar za reklamnu grafiku	33	12	10		1		12	8	1		1
Mašinovođa	9	3		7				2			
Mašinovođa dizelvučnog vozila	1	1					1				
Mašinski proektant konstruktor	1	1			1						
Mašinski slovoslagač	5	3	1		1		2		1		
Mašinski tehničar	1736	543	135	212	285	153	436	211	142	8	154
Mašinski tehničar - energetičar	11	2	2		1		4	3	1		
Mašinski tehničar održavanja vazduhoplo.	8	4	2		1		2	2	1		
Mašinski teh.vazduhoplovnog smjera	44	4	11	2	7	1	6	9	5		3
Mašinski tehničar za održavanje energ.pos.	1										1
Mašinski tehničar za održavanje dru.vozila	1	1			1						
Mašinski tehničar za održavanje proc.opre.	3	2			2		1				
Mašinski teh. za prec. mehaniku i optiku	75	21	13		16		24	10	9	1	2
Matematičar - informatičar	3		1			1		1			
Maturant gimnazije	3302	1061	461	201	486	249	884	517	347	9	148
Medicinska sestra	725	299	86	46	130	42	190	104	68	3	56
Medicinska sestra, babica	11	5			5	4		2			
Medicinska sestra za patronaž. zdr.njegu	4	1	1				1		2		
Med.sestra za porod.- ginek.zdrav.njegu	224	91	31	10	22	5	79	27	32		18
Med.sestra za psihijatrijsku.zdrav.njegu	10	8		1	5		3				1
Medicinski laboratorijski tehničar	145	64	20	10	20	5	41	21	7		21
Medicinski tarapeut	2	1							2		
Mesar, majstor	1				1						
Metalostrugar	5	2			2	1		1	1		

NAZIV ZANIMANJA	UKUPNO	PPTZ*	Centar	Hadžići	Iliđa	Ilijaš	Novi Grad	Novo Sarajevo	Stari Grad	Trnovo	Vogošća
1	2	3	4	5	6	7	8	9	10	11	12
Metalurški teh.za preradu i topl.obradu	5			1		1	3				
Mikrobiološki tehničar- kontrolor namirnica	28	8	4	3	5		3	5	1	2	5
Mikser slike	2	1						1	1		
Mikser zvuka	1							1			
Mljekarski tehničar	1							1			
Modelar odjeće	7		1		1		3				2
Montažer slike i zvuka	1				1						
Montažer u štamparstvu	5	1			1			2			2
Mualim	196	106	17	12	39	16	49	11	27		25
Muzičar klavirist	1	1	1								
Muzičar općeg smjera	50	18	5	4	12	1	10	7	5		6
Muzičar solista	16	1	5		4		2	2	3		
Neposredni izvršilac društvene samozaštite	13	3			2		6	3		1	1
Njegovatelj bolesnika u kući	2	2			1		1				
Odgajatelj	27	3			4		11	6	3		3
Ofset mašinist	11	1	4				4	1	2		
Ofset štampar	21	7	2		8		5	3	2		1
Operator na telekomunikacijskoj opremi	1										1
Operator za unos podataka	32	28	7		3	1	9	8	1		3
Organizator kulturno - zabavne djelatnosti	21	3	3		2		4	11	1		
Otpravnik drumskog saobraćaja	2	1		2							
Pedijatrijska sestra - tehničar	284	143	38	12	38	26	92	36	16	1	25
Pirotehničar	8	1			3	2	2				1
Podoficir	3				1		2				
Policijac	30	1	4	1	3	6	9	4	2		1
Poljoprivredni tehničar	430	144	39	31	75	15	130	58	42	1	39
Pomoćni analitičar u stručnim obraz.škola.	2	1						1			1
Pomoćni istraživač u biologiji	3	2					1	1	1		
Pomoćni istraživač u hemiji	2				1		1				
Poslovni sekretar	19	10	11			1	1	3	3		
Poštanski službenik na šalteru	1		1								
Pregledač vagona	1				1						
Prehrambeni tehničar	313	105	36	12	36	4	139	32	35	5	14
Prodajni referent	9	5	1		2		1	2	3		
Prodavač	35	14		8	2	1	7	5	1	2	9
Programer	5	1	2				1	1	1		
Psihogerijatrijska sestra - tehničar	107	61	21		12	9	27	14	14		10
PTT tehničar poštanskog saobraćaja	173	62	22		19	16	52	30	20	2	12
Računarski tehničar	23	5	5		1		3	8	3		3
Ratarski tehničar	7		1	2	1		1	1	1		
Razredni učitelj	106	26	17	1	21	7	31	17	6		6
Recepcioner	13	3	1	3	1		4	1		2	1
Reprofotograf	16	3	2		4		6	2	1		1
Retušer	5							4			1
Rudarski tehničar	108	48	3	2	10	58	13	5	5		12
Sanitarni tehničar	165	75	39	3	20	6	42	18	20		17
Saobraćajni tehničar	171	39	17	19	25	10	51	21	18	2	8
Saradnik (pomoćnik) u nastavi u osn. školi	29	2	9		5		8	4	1		2
Saradnik prevodioca za engleski jezik	24	4	4		5		7	6	2		
Saradnik prevodioca za francuski jezik	6	3			2		2	1	1		
Saradnik prevodioca za njemački jezik	6				2	1	1	1	1		
Saradnik prevodioca za ruski jezik	8	1			2		4	1	1		
Saradnik za organizaciju posla	1						1				
Skladišni dispečer	12	1	2	1	1	1	3	2	1		1
Slastičar, majstor	21	15	6		5	1		4	3		2

NAZIV ZANIMANJA	UKUPNO	PPTZ*	Centar	Hadžići	Iliđa	Ilijaš	Novi Grad	Novo Sarajevo	Stari Grad	Trnovo	Vogošća
1	2	3	4	5	6	7	8	9	10	11	12
Skladišni službenik	2	2							2		
Slagač na računskom terminalu	1	1							1		
Slovoslagač	15	2	3		8		2	1			1
Službenik u knjigovodstvu	1				1						
Službenik za informacije	1							1			
Snimatelj zvuka	4						1	1	2		
Statistički službenik	3						1	1	1		
Stenodaktilograf	17	1	4	1	5		4	1	2		
Stočarski tehničar	33	1					3	30			
Stolar	2	1					2				
Stomatološka sestra	127	53	27	6	22	3	32		30		7
Šumarski tehničar	192	76	6	27	46	21	46	14	9	6	17
Tapetarski tehničar	3	3					2	1			
Tehničar agrohemikalije	1	1						1			
Tehničar dječije proizvodnje	1								1		
Tehničar drumskog saobraćaja	261	82	27	10	37	11	82	38	22		34
Tehničar elektroničar za računare	33	7	5		5		8	9	4		2
Tehničar elektronike	159	33	17		27		69	28	13		5
Tehničar elektronike za sig.zašt. uređaje	3	1			2		1				
Tehničar finalne prerade drveta	206	54	23	1	27	11	61	39	16		28
Tehničar fizikalni	7	1	1	1	1		1	3			
Tehničar grafičke dorade	33	11	2		20		6	2	2	1	
Tehničar grafički urednik	23	3	1	2	14		5	1			
Tehničar gumarstva	1						1				
Tehničar hemigrafije i reprofotografije	9	4	5		2			2			
Tehničar hidraulike i pneumatike	11	7	1	2			6		2		
Tehničar konstruktor alatnih mašina	1				1						
Tehničar konstruktor djl.metal.konstrukcija	3	2					1				2
Tehničar konstruktor djlova pružnih vozila	2	2					2				
Tehničar konstruktor mašina za građevina.	2	2									2
Tehničar konstruktor šinskih vozila	3	1			1		1		1		
Tehničar kozmetičkih proizvoda	21	9	9	1		2	2	1	6		
Tehničar laboratorijske kontrole	28	15	1		1		2	6	17		1
Tehničar mašinski konstruktor	118	54	9	14	13		25	20	2		35
Tehničar matematički	21	4	3		9		6	1	1		1
Tehničar metalurgije	28	12	1		3	15	5	1			3
Tehničar papirske tehnologije	1	1									1
Tehničar pletenja	5				1		1	3			
Tehničar pređenja	2						2				
Tehničar prerade duhana	6	2		2			2	2			
Tehničar prerade mesa i ribe	4			1				1	2		
Tehničar prostornog planiranja	1						1				
Tehničar poštanskog saobraćaja	12	6				1	7	1	3		
Tehničar robota	1	1			1						
Tehničar tkanja	10	3					6	3			1
Tehničar unutrašnjeg transporta	34	8	4	1	8	1	7	9	3		1
Tehničar vuče	17	11	2	2	3		7		2		1
Tehničar za drvo	146	38	8	24	23	8	46	8	13	1	15
Tehničar za kožarstvo	9	2			1	3	4				1
Tehničar za medicinske elektro.uređaje	1				1						
Tehničar za obuču	5		1		2			1	1		
Tehničar za odjeću	1						1				
Tehničar za održavanje električnih proizvo.	1						1				
Tehničar za procesnu automatiku	3						2		1		
Tehničar za programiranje	23	3	8		1		4	7	1		2

NAZIV ZANIMANJA	UKUPNO	PPTZ*	Centar	Hadžići	Iliđža	Ilijaš	Novi Grad	Novo Sarajevo	Stari Grad	Trnovo	Vogošća
1	2	3	4	5	6	7	8	9	10	11	12
Tehničar za radio i TV uređaje	54	17	2		13		26	4	3	1	5
Tehničar za računarsku tehniku i autom.	52	14	4	1	10		24	7	3		3
Tehničar zaštite bilja	1			1							
Tehničar za sigurnost na radu	3	1						2			1
Tehničar za sigurnost saobraćaja	1							1			
Tehničar za telekomunikacije	64	31	8		16		29	7			4
Tehničar za telekomunikacione uređaje i mreže	14	4	2		1		4	3	4		
Tehničar za uređaje vazduhoplovne elekt.	9	1	1				7	1			
Tehničar za željezničke telekomunikacije	5	3				1	2	1	1		
Tekstilni tehničar	542	159	41	58	77	21	172	45	95	4	29
Tekstilni tehničar hem.- oplemenj. smjera	36	14	7		9		11	5	1		3
Tekstilni tehničar - konfeksionar	301	90	44	2	68	3	84	45	30		25
Tekstilni tehničar mašinskog smjera, tkalč..	27	9	5		4		11	4	2	1	
Tekstilni tehničar modelar - konstruktor	98	33	19	3	12	3	25	20	9		7
Tekstilnohemijski tehničar	4	1					2	1			1
Telefonist	3	2		1	1				1		
Termotehničar	1				1						
Tjesteninar	3	2	1					1	1		
Trgovački poslovođa	8	3	1				5		1	1	
Turistički animator	3			1	1					1	
Turistički vodič	4	3				2	1			1	
Turističko hotelijerski tehničar	365	82	45	14	52	7	116	72	38	3	18
Učitelj predškolske djece	17	4		1	4	1	2	2	7		
Učitelj muzike	4				2		1				1
Ugostiteljski poslastičar	17	5	2		1		5	3	1	1	4
Ugostiteljski poslovođa	1	1					1				
Ugostiteljski tehničar (hotelijerski)	129	55	17	6	14	1	30	10	39	1	11
Upravni službenik	117	27	14	3	30	4	27	25	4		10
Vaspitač	3	1									3
Vatrogasni tehničar	8		3			2					3
Vazduhoplovni opravnik	1				1						
Veterinarski laboratorijski tehničar	11	4	2	2	2		3	1			1
Veterinarski tehničar	219	97	37	9	28	5	54	39	26		21
Voćarski tehničar	1	1						1			
Voćar - vinogradar	2	2				1		1			
Vozač motornih vozila	16	6	6			1	4		3	2	
Vozač motornih pružnih vozila	1	1	1								
Vozač lakog dostavnog vozila	2	1					1		1		
Vozač teretnog vozila	2					1	1				
Zubotehničar	413	179	73	20	63	11	105	54	41	1	45
Željeznički opravnik	1			1							
Željezničko - saobraćajni tehničar	133	31	16	9	19	2	57	19	4	1	6
<b>ZANIMANJA PROFILA VI (VŠS)</b>											
Defektolog	1	1			1						
Ekonomista	216	30	46	1	28	5	60	45	19		12
Ekonomista za turizam i ugostiteljstvo	2		1				1				
Građevinski inženjer	33	4	8		4		5	6	6		4
Informatičar	1	1			1						
Inženjer aeronautike	1						1				
Inženjer brotske elektronike	1							1			
Inženjer elektrotehnike	2						2				
Inženjer geodezije	1		1								
Inženjer medicinsko-labarat. dijagnostike	2	1					1		1		
Inženjer metalurgije	3	2	1		1			1			
Inženjer poštanskog saobraćaja	2		1						1		



NAZIV ZANIMANJA	UKUPNO	PPTZ*	Centar	Hadžići	Iliđža	Ilijaš	Novi Grad	Novo Sarajevo	Stari Grad	Trnovo	Vogošća
1	2	3	4	5	6	7	8	9	10	11	12
Inženjer telekomunikacija	11	1	2				4	5			
Inženjer tekstilne tehnologije	4		1				1		1	1	
Inženjer za organizaciju rada	5				2		2				1
Inženjer za sigurnost na rada	1							1			
Komercijalist	3	1	1		1	1					
Kriminalist	19	6	3	5	4		4	1	1		1
Mašinski inženjer	14		1	1	3		5	4			
Menadžer sportista	2						2				
Nastavnik biologije	1						1				
Nastavnik biologije i hemije	5		1		1		2	1			
Nastavnik domaćinstva	1				1						
Nastavnik ekonomike domaćinstva i hemije	18	5	2	3			6	4	1		2
Nastavnik fizičke i zdravstvene kulture	1				1						
Nastavnik fizike	3	1			2				1		
Nastavnik geografije	7	1	1	1	2		1			1	1
Nastavnik hemije	17	1		4	2		3	1	5		2
Nastavnik historije	3				1	1		1			
Nastavnik islamske vjeronauke	2				1						1
Nastavnik likovne kulture	2		1						1		
Nastavnik matematike	8	2			2		4	2			
Nastavnik maternjeg jezika	11	1			3		2	2	2		2
Nastavnik muzičke kulture	1			1							
Nastavnik predškolskog vaspitanja	36	5	8		5		7	11	3		2
Nastavnik razredne nastave	32	3	3	1	3		13	9	3		
Nastavnik ruskog jezika	2						1				1
Nastavnik stranog jezika	1	1							1		
Nastavnik tehničkog obraz. I informatike	1	1					1				
Nastavnik vjeronauke	4	1			1		2	1			
Oficir	6				1		2	2			1
Organizator prodaje	1								1		
Organizator putovanja	1				1						
Organizator rada	1								1		
Pravnik	115	11	24	1	16	3	29	21	14		7
Radni terapeut	1		1								
Scenski dizajner	1	1	1								
Socijalni radnik	23	1	6		4		5	7			1
Tehnolog prerade mesa i ribe	1								1		
Sportski trener	14	4	3		3		1	6			1
Upravni pravnik	15	2	7				6	2			
Viša medicinska sestra i zdrav. tehničar	4	2					2	1			1
Viši fizioterapeut	14	5	2				5	5	1		1
Viši radiološki tehničar	1				1						
Viši sanitarni tehničar	3							2	1		
<b>ZANIMANJA PROFILA VII (VSS)</b>											
Akademski grafički dizajner	41	13	11		4	1	11	8	6		
Dipl agronom stočarstava	1							1			
Dipl arheolog	3	3					2				1
Dipl bibliotekar	42	12	2	1	6	1	13	13	4		2
Dip biohemičar	1	1					1				
Dipl biolog	100	58	18	2	18	4	29	17	5	1	6
Dipl defektolog	1			1							
Dipl defektolog logoped	3				2			1			
Dipl defektolog tifolog	1		1								
Dipl defektolog somatoped	2				1			1			
Dipl defektolog surdoaudiolog	1		1								

NAZIV ZANIMANJA	UKUPNO	PPTZ*	Centar	Hadžići	Ilidža	Ilijaš	Novi Grad	Novo Sarajevo	Stari Grad	Trnovo	Vogošća
1	2	3	4	5	6	7	8	9	10	11	12
Dipl dizajner	27	8	5		1		4	6	10		1
Dipl dizajner tekstila i odjeće, inženjer	1	1			1						
Dipl dramaturg	2	2						1			1
Dipl edukator-rehabilitolog	1							1			
Dipl ekolog	29	20	5	1	6		9	6	2		
Dipl ekološko-sanitarni inženjer	5	1			2		1	1	1		
Dipl ekonomista	1216	327	255	39	147	24	298	262	120	4	67
Dipl ekonomista menadžmenta	18	5			5	4		6	3		
Dipl ekonomista za marketing	1	1						1			
Dipl elektroinženjer za automatiku	1	1									1
Dipl farmaceut na ispitivanju i kon. lijekova	1						1				
Dipl filolog	2							2			
Dipl filozof	2	1	1				1				
Dipl fizioterapeut	69	42	14	2	9	4	18	13	4		5
Dipl fizičar	2	2				1		1			
Dipl geograf	21	10	2		3		6	7			3
Dipl geolog istraživač	1										1
Dipl glumac	19	11	6		2		2	3	6		
Dipl genetičar	23	18	5	1	6		4	3	1		3
Dipl historičar	10	5	4	1	2		1	2			
Dipl historičar umjetnosti	12	3	2				2	3	3		2
Dipl informacijski stručnjak	1	1	1								
Dipl informatičar	3	1	1					2			
Dipl imam	3	1	1	1					1		
Dipl inženjer agronom	4					1		3			
Dipl inženjer arhitekture	161	28	59	4	10	1	29	36	17		5
Dipl inženjer biotehnologije	4	3				2	2				
Dipl inženjer informacijskih tehnologija	30	11	11		3		8	5	2		1
Dipl inženjer drumskog saobraćaja	5	2			1		2	1			1
Dipl inženjer elektronike	2	2					1	1			
Dipl inženjer elektroenergetike	4	4			1		1				2
Dipl inženjer elektrotehnike	99	31	20	2	13	2	29	23	10		
Dipl inženjer građevine	66	18	9	5	11	2	12	13	9	1	4
Dipl inženjer grafičke tehnologije	13	1	1	1	2		4	5			
Dipl inženjer geodezije	12	9	3		4		1	2	2		
Dipl inženjer geologije	3	2			1	1			1		
Dipl inženjer hemije	64	25	8	3	8	2	14	17	6		6
Dipl inženjer hemijske tehnologije	11	8		1	2		4	2			2
Dipl inženjer hortikulture	26	12	4	1	3		11	5	2		
Dipl inženjer medicinske radiologije	90	54	23	4	8	8	18	11	11		7
Dipl inženjer medicinsko-laboratorijske dijag	63	38	11	2	6	4	17	9	8		6
Dipl inženjer metalurgije	2	1	1				1				
Dipl inženjer poljoprivrede	197	58	33	7	27	9	57	36	13	1	14
Dipl inženjer prehrambene tehnologije	34	25	4	2	6		11	6	3		2
Dipl inženjer poštanskog saobraćaja	1	1			1						
Dipl inženjer računarstva	16	8	6		2		4	3	1		
Dipl inženjer rudarstva	4	1	1		1		1				1
Dipl inženjer saobraćaja i komunikacija	97	53	13	3	25	5	26	16	8		1
Dipl inženjer šumarstva	25	15	3	4	3	2	8	4			1
Dipl inženjer tekstilne tehnologije	1	1	1								
Dipl inženjer tehnologije	19	12	5		5	1	3	2	2		1
Dipl inženjer telekomunikacija	4	3		1			2	1			
Dipl inženjer za izgrad. računarskih sistema	1	1							1		
Dipl inženjer za logistiku	2						1	1			
Dipl inženjer za obradu tona i slike	1							1			

NAZIV ZANIMANJA	UKUPNO	PPTZ*	Centar	Hadžići	Iliđa	Ilijaš	Novi Grad	Novo Sarajevo	Stari Grad	Trnovo	Vogošća
1	2	3	4	5	6	7	8	9	10	11	12
Dipl inženjer za prer.i kontro.polj.proizvoda	17	1	1		8		2	6			
Dipl inženjer za telekomunikacije uređ.i mre	1	1						1			
Dipl inženjer za sigurnost na radu	4	3	2				2				
Dipl inženjer za zaštitu okoline	3	1	1			2					
Dipl inženjer zračnog saobraćaja	1	1							1		
Dipl inženjer željezničkog saobraćaja	2	2					2				
Dipl kipar	16	7	9				3	2	1		1
Dip kinesiolog	3	1	1		1						1
Dipl književni komparatist	30	10	11	1	1	3	4	7	3		
Dipl kompozitor	1	1					1				
Dipl komunikolog	114	52	24	6	17	3	24	23	9		8
Dipl kriminalist	222	87	28	6	31	9	79	35	19	1	14
Dipl kriminolog	22	12	4	1	4	2	1	5	1		4
Dipl lektor	8	3			2		2	3			1
Dipl logoped surdoaudiolog	7	3	1	1			2	3			
Dipl mašinski inženjer	184	58	21	12	16	6	61	39	13	1	15
Dipl matematičar	5	1	3		1			1			
Dipl matematičar - informatičar	1						1				
Dipl medicinska sestra-tehničar	78	49	13	3	8	4	17	16	4		13
Dipl menadžer sportista	47	12	16	1	7		7	6	3		7
Dipl menadžer kvaliteta	1		1								
Dipl mikrobiolog	12	9	2			1	4	1	2		2
Dipl muzičar	5	2	3		2						
Dipl muzičar solista	2	2						2			
Dipl muzičar klavirist	1	1	1								
Dipl muzikolog	5						2	1	2		
Dipl novinar	343	110	40	10	43	5	119	77	32	2	15
Dipl pedagog	74	27	5		16	1	27	15	7		3
Dipl pedagog-psiholog	13	6	1			1	7	4			
Dipl pilot helikoptera	1				1						
Dipl politolog	350	144	57	14	36	12	103	66	39	4	19
Dipl pravnik	969	365	194	24	135	18	239	220	95	1	43
Dipl producent	7	4	3					4			
Dipl programer	1	1					1				
Dipl programer za računarske mreže	1	1									1
Dipl prostorni planer	15	8	1	1	4		4	5			
Dipl psiholog	117	41	20	3	11	3	31	41	7		1
Dipl psiholog rada	1		1								
Dipl režiser	9	7	5		1		2	1			
Dipl sanitarni inženjer	43	20	3	3	4	2	15	7	6		3
Dipl samostalni istraživač u poljoprivredi	1							1			
Dipl saobraćajni inženjer za drumski saobra.	6	2			1	1	3		1		
Dipl socijalni pedagog	7	2			1		3	1	2		
Dipl socijalni radnik	405	144	57	26	56	23	129	48	26	3	37
Dipl socijalni stručnjak	2	2				2					
Dipl sociolog	113	55	16	5	22	4	37	21	7		1
Dipl solo pjevač	3	1					3				
Dipl slikar	21	11	4		2		8	3	3		1
Dipl slikar grafičar	1	1									1
Dipl sportista	2	1	1							1	
Dipl sportski trener	16	1	3		2		4	5	2		
Dipl teolog	19	9	1	2	2	1	9	1	3		
Dipl umjetnički stvaralac	3						2	1			
Dipl upravni organizator	76	44	6		11	6	23	26	4		
Dipl upravni pravnik	5	4		1	4						

NAZIV ZANIMANJA	UKUPNO	PPTZ*	Centar	Hadžići	Ilidža	Ilijaš	Novi Grad	Novo Sarajevo	Stari Grad	Trnovo	Vogošća
1	2	3	4	5	6	7	8	9	10	11	12
Dipl. veterinar	91	42	14	5	8	2	29	22	5	1	5
Doktor medicine	112	62	31	1	11	3	22	24	16	1	3
Doktor fizikalne medicine i rehabilitacije	1	1				1					
Doktor medicine pedijatar	1							1			
Doktor medicine rada	1							1			
Doktor medicine oftamolog	1	1					1				
Doktor stomatologije	130	38	40	1	9	2	28	30	18		2
Doktor stomatologije dentalni i oralni patol.	1	1						1			
Doktor porodične stomatologije	1								1		
Doktor stomatologije protetičar	1			1							
Magistar farmacije	110	61	40	2	15	1	21	19	6		6
Odgajatelj	1	1				1					
Oficir	5	1					2	2	1		
Profesor albanskog jezika	1	1							1		
Profesor arapskog jezika	40	13	4	2	7	2	7	7	6		5
Profesor biologije	50	20	2	3	12	6	16	3	5		3
Profesor biologije i hemije	1						1				
Profesor bosanskog jezika	129	46	12	6	22	10	36	18	13		12
Profesor domaćinstva	1	1									1
Profesor ekonomike domaćinstva i hemije	1						1				
Profesor engleskog jezika	171	52	34	5	18	2	40	53	12		7
Profesor filozofije	86	26	16	2	11		34	18	4		1
Profesor fizičke i zdravstvene kulture	221	70	55	9	31	6	40	35	32	2	11
Profesor fizike	14	2	4	1	2		3	3			1
Profesor flaute	1						1				
Profesor francuskog jezika	35	6	5	1	2		16	6	4		1
Profesor geografije	82	20	7	4	15	7	16	19	8		6
Profesor informatike	5	1			1		3		1		
Profesor islamske vjeronauke	2	1					1				1
Profesor hemije	18	6	5		6		4	2			1
Profesor historije	83	30	8	4	12	3	23	12	7		14
Profesor hrvatskog jezika	2		1				1				
Profesor likovnih predmeta	71	26	20		10		12	15	13		1
Profesor mašinstva	1						1				
Profesor matematike	13	2	2		2	1	5	2			1
Profesor maternjeg jezika	4	2			1	1	1	1			
Profesor muzičkih predmeta	18	4	4		6		3	4		1	
Profesor njemačkog jezika	35	6	8		3		6	9	3		6
Profesor ONO I DSZ	132	48	9	7	22	15	35	22	12	1	9
Profesor orijentalistike	7	1	2				1	1	2		1
Profesor pedagogije	126	21	20	5	21	5	33	19	11		12
Profesor predškolskog vaspitanja	42	7	4	2	3		13	10	5		5
Profesor praktične nastave	1	1				1					
Profesor psihologije	2			1					1		
Profesor razredne nastave	133	19	16	4	27	17	34	14	5	2	14
Profesor religijske kulture	16	10			1	1	3		9		2
Profesor ruskog jezika	20	5	4	1	2		4	6	3		
Profesor srpskog jezika	1										1
Profesor SH jezika i jugoslavnske književ.	7	1	2				2	3			
Profesor stranog jezika	5	3	2			1	2				
Profesor sociologije	158	42	18	9	21	6	52	21	14		17
Profesor tehničke kulture	3			1	1		1				
Profesor tehničkog obrazovanja i informati.	4	2		2	1	1					
Profesor turskog jezika	24	11	5		4	1	5	6	3		
Profesor visoke škole u teologiji	1				1						

NAZIV ZANIMANJA	UKUPNO	PPTZ*	Centar	Hadžići	Ilidža	Ilijaš	Novi Grad	Novo Sarajevo	Stari Grad	Trnovo	Vogošća
1	2	3	4	5	6	7	8	9	10	11	12
Profesor vjeronauke	48	15	4	1	8	4	11	4	4		12

\* PPTZ\* - Prvi put traže zaposlenje (od kolone UKUPNO prvi put traže zaposlenje)

**Napomena:**

Standardna klasifikacija zanimanja izrađena je prema načelima i sistemu Međunarodne standardne klasifikacije zanimanja (ISCO – 88) odnosno njene evropske verzije (ISCO – 88COM), i na taj način je osigurana međunarodna uporedivost podataka.

Zanimanja registrovanih nezaposlenih lica određuju se prema poslovima koje su obavljali prije nastanka nezaposlenosti, odnosno prema osposobljenosti za rad. Zanimanje registrovanih nezaposlenih lica bez radnog iskustva (lica koja nisu bila u radnom odnosu i prvi put traže zaposlenje) iskazuju se kao osposobljeni za rad kao zvanje.

Standardna klasifikacija zanimanja (u daljem tekstu: SKZ) je obavezan standard, koji se upotrebljava pri evidentiranju, zbrajanju, objavljivanju, analiziranju i publikovanju podataka, značajnih za praćenje stanja i kretanja na tržištu rada u Federaciji Bosne i Hercegovine. Klasifikacija zanimanja ima značajne elemente u rodovima, vrstama, podvrstama i skupovima i pojedinačnim zanimanjima.

**Napomena:** U Tabeli 1. nisu iskazani podaci za NKV radnike

**Tabela 2**  
**PREGLED BROJA REGISTROVANIH NEZAPOSLENIH LICA PO GODINAMA STAROSTI, POLU I BIROIMA**  
 - stanje na dan 30.09.2017. godine

Godine starosti	UKUPNO		P o b i r o i m a								
			Centar	Hadžići	Ilidža	Ilijaš	N.Grad	N.Saraj	S.Grad	Vogošća	Trnovo
od 15 do 19	Svega	1741	163	211	309	145	480	176	123	122	12
	žena	696	61	95	129	69	176	64	49	51	2
od 20 do 24	Svega	6600	671	690	1097	518	1773	748	570	496	37
	žena	3188	320	316	528	313	838	326	260	274	13
od 25 do 29	Svega	8227	1001	663	1258	646	2186	1110	733	587	43
	žena	5008	597	426	767	438	1300	679	421	357	23
od 30 do 34	Svega	8689	1088	594	1331	577	2465	1154	784	659	37
	žena	5589	639	403	890	424	1570	706	470	473	14
od 35 do 39	Svega	7974	895	660	1207	592	2332	915	679	649	45
	žena	5144	517	472	790	400	1493	588	411	448	25
od 40 do 44	Svega	6880	699	590	1089	541	1954	816	587	553	51
	žena	4572	428	426	751	386	1265	541	366	380	29
od 45 do 49	Svega	6717	704	578	1168	557	1764	801	548	541	56
	žena	4414	447	402	750	367	1181	508	325	388	46
od 50 do 54	Svega	7561	784	612	1318	530	2096	950	637	572	62
	žena	4736	491	402	799	341	1309	584	384	383	43
od 55 do 59	Svega	7141	783	502	1289	477	1944	884	683	513	66
	žena	4492	478	303	816	288	1236	565	426	335	45
60 i više god.	Svega	4430	585	222	772	246	1255	539	440	328	43
	žena	2798	360	133	497	136	823	324	270	223	32
Ukupno	Svega	65960	7373	5322	10838	4829	18249	8093	5784	5020	452
	žena	40637	4338	3378	6717	3162	11191	4885	3382	3312	272

Tabela 2.1

Pregled broja registrovanih nezaposlenih lica po godinama starosti, polu i kvalifikacionoj strukturi - stanje na dan 30.09.2017. godine

Godine starosti	UKUPNO		Kvalifikaciona struktura							
			VSS	VŠS	SSS	NSS	VKV	KV	PKV	NKV
od 15 do 19	<b>Svega</b>	1741	0	0	881	0	8	595	2	255
	žena	696	0	0	387	0	4	194	0	111
od 20 do 24	<b>Svega</b>	6600	452	2	3922	0	11	1600	18	595
	žena	3188	329	2	1908	0	4	651	7	287
od 25 do 29	<b>Svega</b>	8227	2828	7	3096	0	6	1627	8	655
	žena	5008	1997	6	1846	0	1	752	5	401
od 30 do 34	<b>Svega</b>	8689	2376	48	2879	0	10	2299	26	1051
	žena	5589	1759	39	1891	0	5	1243	10	642
od 35 do 39	<b>Svega</b>	7974	1200	128	2318	4	18	2387	27	1892
	žena	5144	902	91	1553	4	6	1323	18	1247
od 40 do 44	<b>Svega</b>	6880	540	90	1660	12	11	1929	41	2597
	žena	4572	366	72	1223	12	6	1043	24	1826
od 45 do 49	<b>Svega</b>	6717	289	74	1580	30	20	2157	86	2481
	žena	4414	186	52	1168	30	4	1182	43	1749
od 50 do 54	<b>Svega</b>	7561	274	101	2142	62	56	2291	62	2573
	žena	4736	161	70	1529	60	11	1054	35	1816
od 55 do 59	<b>Svega</b>	7141	244	133	1678	112	96	1556	42	3280
	žena	4492	126	83	1137	110	16	562	23	2435
60 i više god.	<b>Svega</b>	4430	211	98	568	100	72	854	34	2493
	žena	2798	93	51	353	98	16	351	17	1819
UKUPNO:	<b>Svega</b>	65960	8414	681	20724	320	308	17295	346	17872
	žena	40637	5919	466	12995	314	73	8355	182	12333

**Tabela 3**  
**Pregled broja registrovanih nezaposlenih lica po dužini čekanja na zaposlenje po polu i kvalifikacionoj strukturi na dan 30.09.2017. godine**

Dužina čekanja	UKUPNO	P o b i r o i m a									
		Centar	Hadžići	Iliđža	Ilijaš	N.Grad	N.Saraj	S.Grad	Vogošća	Trnovo	
do 6 mj.	<b>Svega</b>	<b>8753</b>	<b>1078</b>	<b>629</b>	<b>1416</b>	<b>523</b>	<b>2448</b>	<b>1214</b>	<b>753</b>	<b>649</b>	<b>43</b>
	žena	4472	559	273	710	249	1256	652	406	343	24
od 7 do 9 mjeseci	<b>Svega</b>	<b>2634</b>	<b>341</b>	<b>171</b>	<b>420</b>	<b>132</b>	<b>725</b>	<b>367</b>	<b>265</b>	<b>195</b>	<b>18</b>
	žena	1330	179	82	200	70	359	186	146	99	9
od 10 do 12 mjeseci	<b>Svega</b>	<b>3027</b>	<b>399</b>	<b>217</b>	<b>453</b>	<b>128</b>	<b>852</b>	<b>435</b>	<b>301</b>	<b>204</b>	<b>38</b>
	žena	1582	223	73	262	69	428	241	153	116	17
od 13 do 18 mjeseci	<b>Svega</b>	<b>4210</b>	<b>485</b>	<b>335</b>	<b>733</b>	<b>283</b>	<b>1117</b>	<b>577</b>	<b>363</b>	<b>290</b>	<b>27</b>
	žena	2194	251	173	386	161	580	293	181	159	10
od 19 do 24 mjeseci	<b>Svega</b>	<b>3306</b>	<b>414</b>	<b>213</b>	<b>593</b>	<b>192</b>	<b>853</b>	<b>461</b>	<b>309</b>	<b>242</b>	<b>29</b>
	žena	1964	246	128	369	113	504	254	178	157	15
od 2 do 3 godine	<b>Svega</b>	<b>5120</b>	<b>584</b>	<b>409</b>	<b>846</b>	<b>317</b>	<b>1448</b>	<b>655</b>	<b>476</b>	<b>352</b>	<b>33</b>
	žena	2834	290	215	492	195	801	369	251	212	9
od 4 do 5 godina	<b>Svega</b>	<b>7353</b>	<b>892</b>	<b>585</b>	<b>1184</b>	<b>501</b>	<b>2028</b>	<b>948</b>	<b>615</b>	<b>539</b>	<b>61</b>
	žena	4183	482	308	702	306	1134	559	331	326	35
od 6 do 7 godina	<b>Svega</b>	<b>5364</b>	<b>628</b>	<b>351</b>	<b>911</b>	<b>379</b>	<b>1524</b>	<b>673</b>	<b>475</b>	<b>358</b>	<b>65</b>
	žena	3295	383	228	552	244	950	384	262	238	54
od 8 do 9 godina	<b>Svega</b>	<b>4834</b>	<b>562</b>	<b>421</b>	<b>770</b>	<b>343</b>	<b>1305</b>	<b>578</b>	<b>479</b>	<b>344</b>	<b>32</b>
	žena	3135	342	316	490	241	813	385	297	227	24
Preko 9 godina	<b>Svega</b>	<b>21359</b>	<b>1990</b>	<b>1991</b>	<b>3512</b>	<b>2031</b>	<b>5949</b>	<b>2185</b>	<b>1748</b>	<b>1847</b>	<b>106</b>
	žena	15648	1383	1582	2554	1514	4366	1562	1177	1435	75
UKUPNO	<b>Svega</b>	<b>65960</b>	<b>7373</b>	<b>5322</b>	<b>10838</b>	<b>4829</b>	<b>18249</b>	<b>8093</b>	<b>5784</b>	<b>5020</b>	<b>452</b>
	žena	40637	4338	3378	6717	3162	11191	4885	3382	3312	272



**Tabela 3.1**  
**Pregled broja registrovanih nezaposlenih lica po dužini čekanja na zaposlenje po polu i kvalifikacionoj strukturi na dan 30.09. 2017. godine**

Dužina čekanja	UKUPNO		Kvalifikaciona struktura							
			VSS	VŠS	SSS	NSS	VKV	KV	PKV	NKV
do 6 mj.	<b>Svega</b>	<b>8753</b>	<b>1905</b>	<b>77</b>	<b>3481</b>	<b>9</b>	<b>46</b>	<b>2222</b>	<b>14</b>	<b>999</b>
	žena	4472	1307	44	1767	9	10	797	4	534
od 7 do 9 mjeseci	<b>Svega</b>	<b>2634</b>	<b>558</b>	<b>21</b>	<b>963</b>	<b>2</b>	<b>9</b>	<b>647</b>	<b>4</b>	<b>430</b>
	žena	1330	371	12	507	2	1	206	1	230
od 10 do 12 mjeseci	<b>Svega</b>	<b>3027</b>	<b>766</b>	<b>30</b>	<b>1101</b>	<b>4</b>	<b>16</b>	<b>676</b>	<b>10</b>	<b>424</b>
	žena	1582	520	17	606	4	1	215	5	214
od 13 do 18 mjeseci	<b>Svega</b>	<b>4210</b>	<b>751</b>	<b>48</b>	<b>1733</b>	<b>5</b>	<b>13</b>	<b>977</b>	<b>17</b>	<b>666</b>
	žena	2194	503	33	926	5	2	354	8	363
od 19 do 24 mjeseci	<b>Svega</b>	<b>3306</b>	<b>737</b>	<b>34</b>	<b>1141</b>	<b>6</b>	<b>17</b>	<b>697</b>	<b>4</b>	<b>670</b>
	žena	1964	529	22	672	6	6	295	4	430
od 2 do 3 godine	<b>Svega</b>	<b>5120</b>	<b>913</b>	<b>48</b>	<b>1915</b>	<b>9</b>	<b>25</b>	<b>1264</b>	<b>18</b>	<b>928</b>
	žena	2834	632	31	1127	8	4	503	11	518
od 4 do 5 godina	<b>Svega</b>	<b>7353</b>	<b>1062</b>	<b>86</b>	<b>2517</b>	<b>18</b>	<b>37</b>	<b>2086</b>	<b>24</b>	<b>1523</b>
	žena	4183	780	53	1507	17	12	914	10	890
od 6 do 7 godina	<b>Svega</b>	<b>5364</b>	<b>678</b>	<b>54</b>	<b>1746</b>	<b>21</b>	<b>35</b>	<b>1538</b>	<b>17</b>	<b>1275</b>
	žena	3295	499	40	1158	20	10	754	9	805
od 8 do 9 godina	<b>Svega</b>	<b>4834</b>	<b>477</b>	<b>66</b>	<b>1474</b>	<b>19</b>	<b>22</b>	<b>1426</b>	<b>24</b>	<b>1326</b>
	žena	3135	360	50	1048	18	3	731	10	915
Preko 9 godina	<b>Svega</b>	<b>21359</b>	<b>567</b>	<b>217</b>	<b>4653</b>	<b>227</b>	<b>88</b>	<b>5762</b>	<b>214</b>	<b>9631</b>
	žena	15648	418	164	3677	225	24	3586	120	7434
UKUPNO	<b>Svega</b>	<b>65960</b>	<b>8414</b>	<b>681</b>	<b>20724</b>	<b>320</b>	<b>308</b>	<b>17295</b>	<b>346</b>	<b>17872</b>
	žena	40637	5919	466	12995	314	73	8355	182	12333

**Tabela 4****PREGLED BROJA NEZAPOSLENIH LICA KOJA SU BILA ZAPOSLENA PO GODINAMA STAROSTI I RADNOM STAŽU - STANJE 30.09. 2017. KANTON SARAJEVO**

Rad. staž God. star.	3 mj.	3 - 6 m.	6 - 9 m.	9 - 12 m.	12 - 18m	18 - 24m	2 - 5 g.	5 - 10 g.	10 - 15 g	15 - 20 g	20 - 25 g	25 - 30 g	30 - 35g	35 - 40 g	40 - 45 g	p. 45 g.	UKUPNO
15-19 g.	111	39	18	10	9	3	0	0	0	0	0	0	0	0	0	0	<b>190</b>
20-24 g.	915	455	261	226	269	164	189	7	0	0	0	0	0	0	0	0	<b>2486</b>
25-29 g.	990	467	368	458	546	417	1060	317	7	0	1	0	0	0	0	0	<b>4631</b>
30-34 g.	871	451	296	508	616	514	1620	1004	175	3	0	0	0	0	0	0	<b>6058</b>
35-39 g.	798	366	233	331	464	381	1335	1165	471	81	2	0	0	0	0	0	<b>5627</b>
40-44 g.	568	233	190	185	290	228	900	1011	554	246	26	3	1	0	0	0	<b>4435</b>
45-49 g.	451	209	175	162	276	240	827	822	649	404	137	68	2	0	0	0	<b>4422</b>
50-54 g.	364	173	135	115	234	175	810	1140	862	842	511	320	126	4	0	0	<b>5811</b>
55-59 g.	264	91	85	68	123	104	516	877	975	874	746	452	278	94	0	0	<b>5547</b>
60 i više g.	194	41	36	37	60	47	227	343	535	722	571	309	134	87	30	0	<b>3373</b>
<b>UKUPNO</b>	<b>5526</b>	<b>2525</b>	<b>1797</b>	<b>2100</b>	<b>2887</b>	<b>2273</b>	<b>7484</b>	<b>6686</b>	<b>4228</b>	<b>3172</b>	<b>1994</b>	<b>1152</b>	<b>541</b>	<b>185</b>	<b>30</b>	<b>0</b>	<b>42580</b>

**Tabela 4.1****PREGLED BROJA NEZAPOSLENIH LICA KOJA SU BILA ZAPOSLENA PO GODINAMA STAROSTI I RADNOM STAŽU - STANJE 30.09. 2017 BIRO CENTAR**

Rad. staž God. star.	3 mj.	3 - 6 m.	6 - 9 m.	9 - 12 m.	12 - 18m.	18 - 24m	2 - 5 g	5 - 10 g.	10 - 15 g	15 - 20 g	20 - 25 g	25 - 30 g	30 - 35g	35 - 40 g	40 - 45 g	p. 45 g.	UKUPNO
15-19 g.	15	2		1													<b>18</b>
20-24 g.	89	50	21	15	29	17	13	3									<b>237</b>
25-29 g.	114	57	55	56	79	52	112	28	1								<b>554</b>
30-34 g.	104	67	32	67	94	62	212	132	19								<b>789</b>
35-39 g.	95	38	28	34	49	34	175	163	65	8							<b>689</b>
40-44 g.	44	29	13	14	31	25	96	134	73	30	6	1					<b>496</b>
45-49 g.	38	26	21	14	35	29	85	110	85	50	15	7					<b>515</b>
50-54 g.	41	21	18	12	21	13	98	138	99	103	56	37	12	1			<b>670</b>
55-59 g.	27	10	9	8	14	10	50	114	105	104	98	59	39	8			<b>655</b>
60 i više g.	18	7	5	8	9	4	31	44	89	108	88	41	27	10	2		<b>491</b>
<b>UKUPNO</b>	<b>585</b>	<b>307</b>	<b>202</b>	<b>229</b>	<b>361</b>	<b>246</b>	<b>872</b>	<b>866</b>	<b>536</b>	<b>403</b>	<b>263</b>	<b>145</b>	<b>78</b>	<b>19</b>	<b>2</b>	<b>0</b>	<b>5114</b>

**Tabela 4.1****PREGLED BROJA NEZAPOSLENIH LICA KOJA SU BILA ZAPOSLENA PO GODINAMA STAROSTI I RADNOM STAŽU - STANJE 30.09. 2017. BIRO HADŽIĆI**

Rad. staž God. star.	3 mj.	3 - 6 m.	6 - 9 m.	9 - 12 m.	12 - 18 m.	18 - 24 m	2 - 5 g.	5 - 10 g .	10 - 15 g	15 - 20 g	20 - 25 g	25 - 30 g	30 - 35	35 - 40 g	40 - 45 g	p. 45 g.	UKUPNO
15-19 g.	13	5	2		1	1											<b>22</b>
20-24 g.	79	48	23	23	29	27	26										<b>255</b>
25-29 g.	89	35	20	27	34	44	80	31									<b>360</b>
30-34 g.	53	25	21	28	30	37	87	44	12								<b>337</b>
35-39 g.	74	23	12	22	29	22	90	83	25	4	1						<b>385</b>
40-44 g.	45	11	15	7	26	9	53	54	31	15	2						<b>268</b>
45-49 g.	33	17	9	11	20	15	56	58	43	33	12	3	1				<b>311</b>
50-54 g.	33	11	11	10	19	21	48	65	63	51	38	27	15	1			<b>413</b>
55-59 g.	22	3	3	5	10	7	19	41	69	52	51	24	23	11			<b>340</b>
60 i više g.	16		2	3	4	5	14	15	18	36	21	15	5	5	2		<b>161</b>
<b>UKUPNO</b>	<b>457</b>	<b>178</b>	<b>118</b>	<b>136</b>	<b>202</b>	<b>188</b>	<b>473</b>	<b>391</b>	<b>261</b>	<b>191</b>	<b>125</b>	<b>69</b>	<b>44</b>	<b>17</b>	<b>2</b>	<b>0</b>	<b>2852</b>

**Tabela 4.1****PREGLED BROJA NEZAPOSLENIH LICA KOJA SU BILA ZAPOSLENA PO GODINAMA STAROSTI I RADNOM STAŽU - STANJE 30.09. 2017. BIRO ILIDŽA**

Rad. staž God. star.	3 mj.	3 - 6 m.	6 - 9 m.	9 - 12 m.	12 - 18 m	18 - 24 m.	2 - 5 g.	5 - 10 g.	10 - 15 g	15 - 20 g	20 - 25 g	25 - 30 g	30 - 35	35 - 40 g	40 - 45 g	p. 45 g.	UKUPNO
15-19 g.	13	10	3	2	2	1											<b>31</b>
20-24 g.	149	73	41	34	47	19	25	2									<b>390</b>
25-29 g.	159	65	66	66	78	76	183	55	1								<b>749</b>
30-34 g.	132	74	41	85	115	83	234	163	33	1							<b>961</b>
35-39 g.	153	62	43	37	67	66	206	159	80	13							<b>886</b>
40-44 g.	106	25	31	38	59	43	147	156	67	43	3	1					<b>719</b>
45-49 g.	79	38	36	33	43	50	152	154	96	68	25	13					<b>787</b>
50-54 g.	64	37	23	25	43	27	155	194	163	154	92	42	16				<b>1035</b>
55-59 g.	67	19	15	15	23	20	98	187	204	135	133	70	24	12			<b>1022</b>
60 i više g.	35	12	5	11	10	8	42	63	93	126	96	51	13	7	5		<b>577</b>
<b>UKUPNO</b>	<b>957</b>	<b>415</b>	<b>304</b>	<b>346</b>	<b>487</b>	<b>393</b>	<b>1242</b>	<b>1133</b>	<b>737</b>	<b>540</b>	<b>349</b>	<b>177</b>	<b>53</b>	<b>19</b>	<b>5</b>	<b>0</b>	<b>7157</b>

**Tabela 4.1****PREGLED BROJA NEZAPOSLENIH LICA KOJA SU BILA ZAPOSLENA PO GODINAMA STAROSTI I RADNOM STAŽU - STANJE 30.09. 2017. BIRO ILIJAŠ**

Rad. staž God. star.	3 mj.	3 - 6 m.	6 - 9 m.	9 - 12 m.	12-18 m.	18 - 24m.	2 - 5 g.	5 - 10 g.	10 - 15 g	15 - 20 g	20 - 25 g	25 - 30 g	30 - 35g	35 - 40 g	40 - 45 g	p. 45 g.	UKUPNO
15-19 g.	5	1	3	2	2												<b>13</b>
20-24 g.	72	36	18	13	15	13	17										<b>184</b>
25-29 g.	75	35	22	30	30	25	70	17									<b>304</b>
30-34 g.	83	19	18	26	31	31	72	47	3								<b>330</b>
35-39 g.	60	25	17	16	24	31	58	45	22	5							<b>303</b>
40-44 g.	43	15	8	18	17	7	44	43	24	5							<b>224</b>
45-49 g.	42	12	7	10	17	10	69	42	31	19	5						<b>264</b>
50-54 g.	37	8	6	3	11	12	39	68	47	48	31	10	3				<b>323</b>
55-59 g.	30	1	4	4	8	6	17	55	54	57	22	15	8	6			<b>287</b>
60 i više g.	15	1	2	1	2		10	21	31	37	14	13	4	1			<b>152</b>
<b>UKUPNO</b>	<b>462</b>	<b>153</b>	<b>105</b>	<b>123</b>	<b>157</b>	<b>135</b>	<b>396</b>	<b>338</b>	<b>212</b>	<b>171</b>	<b>72</b>	<b>38</b>	<b>15</b>	<b>7</b>	<b>0</b>	<b>0</b>	<b>2384</b>

**Tabela 4.1****PREGLED BROJA NEZAPOSLENIH LICA KOJA SU BILA ZAPOSLENA PO GODINAMA STAROSTI I RADNOM STAŽU - STANJE 30.09. 2017. BIRO NOVI GRAD**

Rad. staž God. star.	3 mj.	3 - 6 m.	6 - 9 m.	9 - 12 m.	12-18 m.	18 - 24m	2 - 5 g.	5 - 10 g.	10 - 15 g	15 - 20 g	20 - 25 g	25 - 30 g	30 - 35g	35 - 40 g	40 - 45 g	p. 45 g.	UKUPNO
15-19 g.	34	10	3	4	2	1											<b>54</b>
20-24 g.	268	120	80	72	70	43	58										<b>711</b>
25-29 g.	262	121	93	115	158	101	288	96	1		1						<b>1236</b>
30-34 g.	255	125	98	130	163	155	485	284	57	2							<b>1754</b>
35-39 g.	208	103	64	115	151	108	425	357	148	27							<b>1706</b>
40-44 g.	171	66	49	43	80	71	275	295	197	75	5		1				<b>1328</b>
45-49 g.	138	53	45	45	85	71	190	213	180	96	35	21					<b>1172</b>
50-54 g.	93	58	36	34	69	54	216	331	219	246	142	102	43				<b>1643</b>
55-59 g.	63	34	24	16	32	21	143	216	239	263	217	127	94	29			<b>1518</b>
60 i više g.	36	11	14	5	20	14	71	95	139	193	168	86	45	32	15		<b>944</b>
<b>UKUPNO</b>	<b>1528</b>	<b>701</b>	<b>506</b>	<b>579</b>	<b>830</b>	<b>639</b>	<b>2151</b>	<b>1887</b>	<b>1180</b>	<b>902</b>	<b>568</b>	<b>336</b>	<b>183</b>	<b>61</b>	<b>15</b>	<b>0</b>	<b>12066</b>

**Tabela 4.1****PREGLED BROJA NEZAPOSLENIH LICA KOJA SU BILA ZAPOSLENA PO GODINAMA STAROSTI I RADNOM STAŽU - STANJE 30.09. 2017. BIRO NOVO SARAJEVO**

Rad. staž God. star.	3 mj.	3 - 6 m.	6 - 9 m.	9 - 12 m.	12 - 18m.	18 - 24m	2 - 5 g.	5 - 10 g.	10 - 15 g	15 - 20 g	20 - 25 g	25 - 30 g	30 - 35	35 - 40 g	40 - 45 g	p. 45 g.	UKUPNO
15-19 g.	11	6	2		2												<b>21</b>
20-24 g.	98	53	24	24	32	18	26	2									<b>277</b>
25-29 g.	122	66	41	81	87	49	142	36	3								<b>627</b>
30-34 g.	108	61	34	87	80	71	242	164	22								<b>869</b>
35-39 g.	77	44	26	52	48	50	158	188	66	14	1						<b>724</b>
40-44 g.	61	34	25	26	35	29	111	159	76	37	6						<b>599</b>
45-49 g.	42	24	31	18	30	29	124	124	99	57	23	9					<b>610</b>
50-54 g.	44	19	19	15	26	22	119	168	137	112	58	46	23				<b>808</b>
55-59 g.	21	11	12	7	16	13	70	133	151	124	101	62	46	12			<b>779</b>
60 i više g.	33	3	2	4	7	7	24	58	77	95	92	40	20	15	3		<b>480</b>
<b>UKUPNO</b>	<b>617</b>	<b>321</b>	<b>216</b>	<b>314</b>	<b>363</b>	<b>288</b>	<b>1016</b>	<b>1032</b>	<b>631</b>	<b>439</b>	<b>281</b>	<b>157</b>	<b>89</b>	<b>27</b>	<b>3</b>	<b>0</b>	<b>5794</b>



**Tabela 4.1****PREGLED BROJA NEZAPOSLENIH LICA KOJA SU BILA ZAPOSLENA PO GODINAMA STAROSTI I RADNOM STAŽU - STANJE 30.09.2017. BIRO STARI GRAD**

Rad. staž God. star.	3 mj.	3 - 6 m.	6 - 9 m.	9 - 12 m.	12 - 18m	18 - 24m	2 - 5 g.	5 - 10 g.	10 - 15 g	15 - 20 g	20 - 25 g	25 - 30 g	30 - 35g.	35 - 40 g	40 - 45 g	p. 45 g.	UKUPNO
15-19 g.	10	3	3	1													<b>17</b>
20-24 g.	79	31	31	26	24	11	13										<b>215</b>
25-29 g.	91	46	46	48	52	32	92	34									<b>441</b>
30-34 g.	75	46	29	48	50	49	158	80	11								<b>546</b>
35-39 g.	65	42	25	31	49	36	116	93	33	6							<b>496</b>
40-44 g.	35	28	27	24	20	26	92	92	42	30	2						<b>418</b>
45-49 g.	34	21	13	17	22	18	78	66	56	42	14	8	1				<b>390</b>
50-54 g.	27	13	12	9	19	12	78	88	61	71	45	36	8				<b>479</b>
55-59 g.	19	8	13	6	8	16	69	66	78	69	68	59	30	13			<b>522</b>
60 i više g.	22	5	4	3	6	7	20	22	46	61	53	35	13	11	2		<b>310</b>
<b>UKUPNO</b>	<b>457</b>	<b>243</b>	<b>203</b>	<b>213</b>	<b>250</b>	<b>207</b>	<b>716</b>	<b>541</b>	<b>327</b>	<b>279</b>	<b>182</b>	<b>138</b>	<b>52</b>	<b>24</b>	<b>2</b>	<b>0</b>	<b>3834</b>

**Tabela 4.1****PREGLED BROJA NEZAPOSLENIH LICA KOJA SU BILA ZAPOSLENA PO GODINAMA STAROSTI I RADNOM STAŽU - STANJE 30.09. 2017. BIRO VOGOŠĆA**

Rad. staž God. star.	3 mj.	3 - 6 m.	6 - 9 m.	9 - 12 m.	12 - 18m	18 - 24m	2 - 5 g.	5 - 10 g.	10 - 15 g	15 - 20 g	20 - 25 g	25 - 30 g	30 - 35g.	35 - 40 g	40 - 45 g	p. 45 g.	UKUPNO
15-19 g.	10	2	2														<b>14</b>
20-24 g.	79	43	22	19	23	16	11										<b>213</b>
25-29 g.	73	41	25	35	26	38	88	20	1								<b>347</b>
30-34 g.	59	34	21	34	51	25	124	86	18								<b>452</b>
35-39 g.	64	26	18	23	43	32	102	72	32	4							<b>416</b>
40-44 g.	54	22	22	15	21	17	76	73	43	11	2	1					<b>357</b>
45-49 g.	36	15	11	12	23	18	67	54	55	38	8	6					<b>343</b>
50-54 g.	21	6	9	7	26	13	52	79	63	51	46	17	6	2			<b>398</b>
55-59 g.	11	4	5	6	11	8	47	56	61	61	52	35	13	3			<b>373</b>
60 i više g.	14	1	2	1	2		14	23	36	63	38	27	7	6	1		<b>235</b>
<b>UKUPNO</b>	<b>421</b>	<b>194</b>	<b>137</b>	<b>152</b>	<b>226</b>	<b>167</b>	<b>581</b>	<b>463</b>	<b>309</b>	<b>228</b>	<b>146</b>	<b>86</b>	<b>26</b>	<b>11</b>	<b>1</b>	<b>0</b>	<b>3148</b>

**Tabela 4.1****PREGLED BROJA NEZAPOSLENIH LICA KOJA SU BILA ZAPOSLENA PO GODINAMA STAROSTI I RADNOM STAŽU - STANJE 30 .09. 2017. BIRO TRNOVO**

Rad. staž God. star.	3 mj.	3 - 6 m.	6 - 9 m.	9 - 12m.	12 - 18m.	18 - 24m	2 - 5 g.	5 - 10 g.	10 - 15g.	15 - 20 g	20 - 25 g	25 - 30 g	30 - 35g	35 - 40 g	40 45 g	p. 45 g.	UKUPNO
15-19 g.																	0
20-24 g.	2	1	1														4
25-29 g.	5	1			2		5										13
30-34 g.	2		2	3	2	1	6	4									20
35-39 g.	2	3		1	4	2	5	5									22
40-44 g.	9	3			1	1	6	5	1								26
45-49 g.	9	3	2	2	1		6	1	4	1		1					30
50-54 g.	4		1			1	5	9	10	6	3	3					42
55-59 g.	4	1		1	1	3	3	9	14	9	4	1	1				51
60 i više g.	5	1		1		2	1	2	6	3	1	1					23
<b>UKUPNO</b>	<b>42</b>	<b>13</b>	<b>6</b>	<b>8</b>	<b>11</b>	<b>10</b>	<b>37</b>	<b>35</b>	<b>35</b>	<b>19</b>	<b>8</b>	<b>6</b>	<b>1</b>	<b>0</b>	<b>0</b>	<b>0</b>	<b>231</b>

**Tabela 5****PREGLED BROJA NEZAPOSLENIH LICA KOJA SU BILA ZAPOSLENA PO DUŽINI ČEKANJA NA ZAPOSLENJE I RADNOM STAŽU - STANJE 30.09. 2017. KANTON SARAJEVO**

Rad. staž Duž. čeka.	3 mj.	3 - 6 m.	6 - 9 m.	9 - 12 m.	12 - 18 m.	18 - 24m	2 - 5 g.	5 - 10 g.	10 - 15 g	15 - 20 g	20 - 25 g	25 - 30 g	30 - 35g	35 - 40 g	40 - 45 g	p. 45 g.	UKUPNO
do 6 m.	806	455	349	440	534	402	1300	1073	526	330	167	120	80	38	7	0	<b>6627</b>
6 - 9 m.	253	130	109	84	153	135	406	342	199	130	65	61	47	16	2	0	<b>2132</b>
9 - 12 m.	240	119	96	73	127	102	298	296	183	121	82	86	106	77	19	0	<b>2025</b>
12 - 18 m.	411	171	136	125	202	155	497	431	262	149	84	82	55	13	0	0	<b>2773</b>
18 - 24 m.	271	139	92	145	167	132	400	368	224	124	94	71	55	11	1	0	<b>2294</b>
2 - 3 g.	434	222	142	187	269	214	670	572	303	238	133	117	67	19	1	0	<b>3588</b>
3 - 5 g.	709	272	172	276	313	269	881	836	533	338	220	190	74	9	0	0	5118
5 - 7 g.	486	214	133	194	227	188	760	599	385	261	222	149	42	1	0	0	<b>3861</b>
7 - 9 g.	472	209	162	183	267	202	575	501	291	226	217	80	8	1	0	0	<b>3394</b>
preko 9 g.	1415	597	406	393	628	474	1697	1668	1322	1255	710	196	7	0	0	0	<b>10768</b>
<b>UKUPNO</b>	<b>5526</b>	<b>2525</b>	<b>1797</b>	<b>2100</b>	<b>2887</b>	<b>2273</b>	<b>7484</b>	<b>6686</b>	<b>4228</b>	<b>3172</b>	<b>1994</b>	<b>1152</b>	<b>541</b>	<b>185</b>	<b>30</b>	<b>0</b>	<b>42580</b>

**Tabela 5.1****PREGLED BROJA NEZAPOSLENIH LICA KOJA SU BILA ZAPOSLENA PO DUŽINI ČEKANJA NA ZAPOSLENJE I RADNOM STAŽU - STANJE 30.09. 2017. BIRO CENTAR**

Rad. staž Duž. čeka.	3 mj.	3 - 6 m.	6 - 9 m.	9 - 12 m.	12 - 18 m.	18 - 24m	2 - 5 g.	5 - 10 g.	10 - 15 g	15 - 20 g	20 - 25 g	25 - 30 g	30 - 35 g	35 - 40 g	40 - 45 g	p. 45 g.	UKUPNO
do 6 m.	98	44	30	41	71	49	163	148	78	50	14	16	9	4	1		<b>816</b>
6 - 9 m.	29	15	12	5	23	17	69	32	21	23	7	10	3	5			<b>271</b>
9 - 12 m.	22	20	13	12	24	12	38	39	28	15	13	8	10	7			<b>261</b>
12 - 18 m.	52	18	13	18	24	12	56	61	32	15	9	14	10	1			<b>335</b>
18 - 24 m.	31	16	15	24	29	17	54	48	25	17	14	9	10	1	1		<b>311</b>
2 - 3 g.	36	27	18	22	38	22	90	74	37	25	24	10	16	1			<b>440</b>
3 - 5 g.	79	31	24	30	42	37	89	126	71	58	25	30	13				<b>655</b>
5 - 7 g.	44	27	15	18	31	14	83	80	49	32	29	18	3				<b>443</b>
7- 9 g.	52	34	23	20	27	20	66	63	40	32	24	10	1				<b>412</b>
preko 9 g.	142	75	39	39	52	46	164	195	155	136	104	20	3				<b>1170</b>
<b>UKUPNO</b>	<b>585</b>	<b>307</b>	<b>202</b>	<b>229</b>	<b>361</b>	<b>246</b>	<b>872</b>	<b>866</b>	<b>536</b>	<b>403</b>	<b>263</b>	<b>145</b>	<b>78</b>	<b>19</b>	<b>2</b>	<b>0</b>	<b>5114</b>

**Tabela 5.1****PREGLED BROJA NEZAPOSLENIH LICA KOJA SU BILA ZAPOSLENA PO DUŽINI ČEKANJA NA ZAPOSLENJE I RADNOM STAŽU - STANJE 30.09. 2017. BIRO HADŽIĆI**

Rad. staž Duž. čeka.	3 mj.	3 - 6 m.	6 - 9 m.	9 - 12 m.	12 - 18m.	18 - 24m	2 - 5 g.	5 - 10 g.	10 - 15 g	15 - 20 g	20 - 25 g	25 - 30 g	30 - 35	35 40 g	40 - 45 g	p. 45 g.	UKUPNO
do 6 m.	60	32	21	33	35	38	71	64	33	18	7	7	7	1			<b>427</b>
6 - 9 m.	24	14	9	7	3	11	22	19	8	7	1	5	3	1			<b>134</b>
9 - 12 m.	14	3	10	7	11	7	16	19	8	6	5	11	20	15	2		<b>154</b>
12 - 18m.	32	17	10	7	14	11	31	25	10	12	4	4	4				<b>181</b>
18 - 24 m	21	7	7	5	6	8	18	22	16	16	9		1				<b>136</b>
2 - 3 g.	32	16	9	8	17	25	59	32	16	9	10	4	3				<b>240</b>
3 - 5 g.	70	21	10	19	29	19	59	53	35	16	14	13	5				<b>363</b>
5 - 7 g.	34	16	6	9	10	16	42	34	22	19	15	9	1				<b>233</b>
7 - 9 g.	45	12	9	13	21	18	42	29	14	11	15	8					<b>237</b>
preko 9 g.	125	40	27	28	56	35	113	94	99	77	45	8					<b>747</b>
<b>UKUPNO</b>	<b>457</b>	<b>178</b>	<b>118</b>	<b>136</b>	<b>202</b>	<b>188</b>	<b>473</b>	<b>391</b>	<b>261</b>	<b>191</b>	<b>125</b>	<b>69</b>	<b>44</b>	<b>17</b>	<b>2</b>	<b>0</b>	<b>2852</b>

**Tabela 5.1****PREGLED BROJA NEZAPOSLENIH LICA KOJA SU BILA ZAPOSLENA PO DUŽINI ČEKANJA NA ZAPOSLENJE I RADNOM STAŽU - STANJE 30.09. 2017. BIRO ILIDŽA**

Rad. staž Duž. čeka.	3 mj.	3 - 6 m.	6 - 9 m.	9 - 12 m.	12-18 m.	18 - 24 m.	2 - 5 g.	5 - 10 g.	10 - 15 g	15 - 20 g	20 - 25 g	25 - 30 g	30 - 35	35 - 40 g	40 - 45 g	p. 45 g.	UKUPNO
do 6 m.	129	71	62	58	103	61	202	149	81	75	35	22	13	4	1		<b>1066</b>
6 - 9 m.	40	26	13	11	34	25	43	53	37	11	15	8	5				<b>321</b>
9 - 12 m.	44	10	15	5	18	20	47	41	27	18	14	13	9	10	4		<b>295</b>
12 - 18 m.	73	30	29	25	25	19	96	84	44	29	19	14	7	2			<b>496</b>
18 24 m.	58	22	18	23	29	21	77	68	34	13	19	12	1	1			<b>396</b>
2 - 3 g.	99	45	21	30	52	40	97	89	56	40	24	22	3	2			<b>620</b>
3 - 5 g.	112	45	20	47	46	45	152	138	93	62	49	26	7				<b>842</b>
5 - 7 g.	95	40	22	33	38	36	132	102	62	42	42	20	7				<b>671</b>
7- 9 g.	81	33	27	34	40	38	108	87	55	39	37	8	1				<b>588</b>
preko 9 g.	226	93	77	80	102	88	288	322	248	211	95	32					<b>1862</b>
<b>UKUPNO</b>	<b>957</b>	<b>415</b>	<b>304</b>	<b>346</b>	<b>487</b>	<b>393</b>	<b>1242</b>	<b>1133</b>	<b>737</b>	<b>540</b>	<b>349</b>	<b>177</b>	<b>53</b>	<b>19</b>	<b>5</b>	<b>0</b>	<b>7157</b>

**Tabela 5.1****PREGLED BROJA NEZAPOSLENIH LICA KOJA SU BILA ZAPOSLENA PO DUŽINI ČEKANJA NA ZAPOSLENJE I RADNOM STAŽU - STANJE 30.09. 2017. BIRO ILIJAŠ**

Rad. staž Duž. čeka.	3 mj.	3 - 6 m.	6 - 9 m.	9 - 12 m.	12 - 18m	18 - 24m	2 - 5 g.	5 - 10 g.	10 - 15 g.	15 - 20 g	20 - 25 g	25 - 30 g	30 - 35g	35 - 40 g	40 - 45 g	p. 45 g.	UKUPNO
do 6 m.	52	34	24	27	28	34	71	54	22	14	5	3	4	4			<b>376</b>
6 - 9 m.	12	4	9	2	6	4	19	20	7	11	7						<b>101</b>
9 - 12 m.	14	9	3	6	5	8	8	9	7	7	3	2	1	1			<b>83</b>
12 - 18 m.	40	12	9	8	14	6	29	19	17	2	4	2	1				<b>163</b>
18 - 24 m.	19	12	4	7	13	8	16	14	11	7	2		1	1			<b>115</b>
2 - 3 g.	40	12	6	9	12	14	31	23	10	9	3	6	3				<b>178</b>
3 - 5 g.	67	13	11	18	21	12	50	37	27	14	6	8	2	1			<b>287</b>
5 - 7 g.	47	18	10	17	6	16	34	25	15	16	7	7	2				<b>220</b>
7 - 9 g.	38	15	12	6	15	8	21	18	8	17	11	7	1				<b>177</b>
preko 9 g.	133	24	17	23	37	25	117	119	88	74	24	3					<b>684</b>
<b>UKUPNO</b>	<b>462</b>	<b>153</b>	<b>105</b>	<b>123</b>	<b>157</b>	<b>135</b>	<b>396</b>	<b>338</b>	<b>212</b>	<b>171</b>	<b>72</b>	<b>38</b>	<b>15</b>	<b>7</b>	<b>0</b>	<b>0</b>	<b>2384</b>



**Tabela 5.1****PREGLED BROJA NEZAPOSLENIH LICA KOJA SU BILA ZAPOSLENA PO DUŽINI ČEKANJA NA ZAPOSLENJE I RADNOM STAŽU - STANJE 30.09. 2017. BIRO NOVI GRAD**

Rad staž Duž. čeka.	3 mj.	3 - 6 m.	6 - 9 m.	9 - 12 m.	12 - 18m.	18 - 24m.	2 - 5 g.	5 - 10 g.	10 - 15 g	15 - 20 g	20 - 25 g	25 - 30 g	30 - 35g	35 g 40 g	40 - 45 g	p. 45 g.	UKUPNO
do 6 m.	231	123	94	125	130	109	402	305	150	80	53	32	26	13	4		<b>1877</b>
6 - 9 m.	68	35	26	28	38	39	111	114	60	34	15	19	21	5	2		<b>615</b>
9 - 12 m.	73	35	25	17	31	23	87	79	67	38	26	32	41	25	9		<b>608</b>
12 - 18 m.	89	41	39	35	67	50	129	109	87	36	24	22	10	3			<b>741</b>
18 - 24m.	70	28	19	32	35	41	109	98	63	35	27	23	24	3			<b>607</b>
2 - 3 g.	111	55	47	54	74	49	179	176	87	70	24	30	19	6			<b>981</b>
3 - 5 g.	213	70	56	68	100	74	256	244	141	88	60	52	20	4			<b>1446</b>
5 - 7 g.	135	56	37	63	69	61	242	158	106	81	61	41	16	1			<b>1127</b>
7 - 9 g.	128	57	46	46	85	56	164	145	85	58	55	24	4	1			<b>954</b>
preko 9 g.	410	201	117	111	201	137	472	459	334	382	223	61	2				<b>3110</b>
<b>UKUPNO</b>	<b>1528</b>	<b>701</b>	<b>506</b>	<b>579</b>	<b>830</b>	<b>639</b>	<b>2151</b>	<b>1887</b>	<b>1180</b>	<b>902</b>	<b>568</b>	<b>336</b>	<b>183</b>	<b>61</b>	<b>15</b>	<b>0</b>	<b>12066</b>

**Tabela 5.1****PREGLED BROJA NEZAPOSLENIH LICA KOJA SU BILA ZAPOSLENA PO DUŽINI ČEKANJA NA ZAPOSLENJE I RADNOM STAŽU - STANJE 30.09. 2017. BIRO NOVO SARAJEVO**

Rad. staž Duž. čeka.	3 mj.	3 - 6 m.	6 - 9m.	9 - 12m.	12 - 18 m.	18 - 24 m.	2 - 5 g.	5 - 10 g.	10 - 15 g	15 - 20 g	20 - 25 g	25 - 30 g	30 - 35 g	35 - 40 g	40 - 45 g	p. 45 g.	UKUPNO
do 6 m.	96	67	45	66	78	43	181	192	81	50	28	19	11	2	1		<b>960</b>
6 - 9 m.	36	13	15	12	22	19	55	40	31	26	12	11	9	4			<b>305</b>
9 - 12 m.	28	14	7	14	16	11	38	50	22	20	13	8	16	11	1		<b>269</b>
12 - 18 m.	45	26	16	20	23	26	72	62	45	29	13	9	11	4			<b>401</b>
18 - 24 m.	34	16	11	30	30	21	60	60	37	17	7	9	9	1			<b>342</b>
2 - 3 g.	47	31	14	33	33	28	97	76	45	31	27	24	9	3	1		<b>499</b>
3 - 5 g.	79	39	15	46	34	31	118	124	83	48	30	27	16	2			<b>692</b>
5 - 7 g.	45	27	25	19	31	23	93	102	63	31	31	23	7				<b>520</b>
7 - 9 g.	56	22	17	24	34	25	76	82	45	26	30	3					<b>440</b>
preko 9 g.	151	66	51	50	62	61	226	244	179	161	90	24	1				<b>1366</b>
<b>UKUPNO</b>	<b>617</b>	<b>321</b>	<b>216</b>	<b>314</b>	<b>363</b>	<b>288</b>	<b>1016</b>	<b>1032</b>	<b>631</b>	<b>439</b>	<b>281</b>	<b>157</b>	<b>89</b>	<b>27</b>	<b>3</b>	<b>0</b>	<b>5794</b>

**Tabela 5.1****PREGLED BROJA NEZAPOSLENIH LICA KOJA SU BILA ZAPOSLENA PO DUŽINI ČEKANJA NA ZAPOSLENJE I RADNOM STAŽU - STANJE 30.09. 2017. BIRO STARI GRAD**

Rad. staž Duž. čeka.	3 mj.	3 - 6 m.	6 - 9 m.	9 - 12 m.	12 - 18 m.	18 - 24m	2 - 5 g.	5 - 10 g.	10 - 15 g	15 - 20 g	20 - 25 g	25 - 30 g	30 - 35 g	35 - 40 g	40 - 45 g	p. 45 g.	UKUPNO
do 6 m.	67	44	50	51	48	36	115	76	40	25	16	15	6	5			<b>594</b>
6 - 9 m.	27	9	14	13	12	14	57	32	14	10	3	4	3	1			<b>213</b>
9 - 12 m.	24	15	15	7	11	13	33	36	15	11		5	5	4	2		<b>196</b>
12 - 18 m.	43	13	13	5	23	18	38	45	10	12	6	11	12	2			<b>251</b>
18 - 24 m.	21	21	11	16	15	7	29	28	21	12	8	12	5	3			<b>209</b>
2 - 3 g.	36	16	19	14	26	19	73	58	22	32	18	12	7	7			<b>359</b>
3 - 5 g.	51	32	18	25	22	25	84	50	36	28	19	15	9	2			<b>416</b>
5 - 7 g.	39	16	4	24	17	7	59	52	41	23	19	24	4				<b>329</b>
7 - 9 g.	40	18	16	20	21	22	57	43	24	22	26	16	1				<b>326</b>
preko 9 g.	109	59	43	38	55	46	171	121	104	104	67	24					<b>941</b>
<b>UKUPNO</b>	<b>457</b>	<b>243</b>	<b>203</b>	<b>213</b>	<b>250</b>	<b>207</b>	<b>716</b>	<b>541</b>	<b>327</b>	<b>279</b>	<b>182</b>	<b>138</b>	<b>52</b>	<b>24</b>	<b>2</b>	<b>0</b>	<b>3834</b>

**Tabela 5.1****PREGLED BROJA NEZAPOSLENIH LICA KOJA SU BILA ZAPOSLENA PO DUŽINI ČEKANJA NA ZAPOSLENJE I RADNOM STAŽU - STANJE 30.09. 2017. BIRO VOGOŠĆA**

Rad. staž Duž. čeka.	3 mj.	3 - 6 m.	6 - 9 m.	9 - 12 m.	12 - 18 m-	18 - 24m.	2 - 5 g.	5 - 10 g.	10 - 15 g	15 - 20 g	20 - 25 g	25 - 30 g	30 - 35 g.	35 - 40 g	40 - 45 g	p. 45 g.	UKUPNO
do 6 m.	73	40	23	39	41	32	94	84	40	18	9	6	4	5			<b>508</b>
6 - 9 m.	16	14	11	6	14	5	28	32	21	8	5	4	3				<b>167</b>
9 - 12 m.	20	13	8	5	11	7	30	21	9	5	7	7	3	4	1		<b>151</b>
12 - 18 m.	37	13	7	7	12	13	42	25	16	14	4	4		1			<b>195</b>
18 - 24 m.	16	16	6	8	9	8	36	28	17	7	8	5	4	1			<b>169</b>
2 - 3 g.	29	18	8	17	15	16	42	38	29	19	3	8	7				<b>249</b>
3 - 5 g.	58	15	15	21	18	20	67	57	37	21	14	18	2				<b>363</b>
5 - 7 g	26	9	14	8	23	15	67	39	19	12	16	7	2				<b>257</b>
7 - 9 g.	31	18	11	19	22	15	37	31	18	18	18	4					<b>242</b>
preko 9 g.	115	38	34	22	61	36	138	108	103	106	62	23	1				<b>847</b>
<b>UKUPNO</b>	<b>421</b>	<b>194</b>	<b>137</b>	<b>152</b>	<b>226</b>	<b>167</b>	<b>581</b>	<b>463</b>	<b>309</b>	<b>228</b>	<b>146</b>	<b>86</b>	<b>26</b>	<b>11</b>	<b>1</b>	<b>0</b>	<b>3148</b>

**Tabela 5.1****PREGLED BROJA NEZAPOSLENIH LICA KOJA SU BILA ZAPOSLENA PO DUŽINI ČEKANJA NA ZAPOSLENJE I RADNOM STAŽU - STANJE 30.09. 2017. BIRO TRNOVO**

Rad staž Duž. čeka.	3 mj.	3 - 6 m.	6 - 9 m.	9 - 12m.	12 - 18 m.	18 - 24 m.	2 - 5 g.	5 - 10 g.	10 - 15 g	15 - 20 g	20 - 25 g	25 - 30 g	30 - 35g	35 - 40 g	40 - 45 g	p. 45 g.	UKUPNO
do 6 m.							1	1	1								3
6 - 9 m.	1				1	1	2										5
9 - 12 m.	1					1	1	2		1	1		1				8
12 - 18 m.		1					4	1	1		1	2					10
18 - 24 m.	1	1	1		1	1	1	2				1					9
2 - 3 g.	4	2			2	1	2	6	1	3		1					22
3 - 5 g.	9	3	3	2	1	6	6	7	10	3	3	1					54
5 - 7 g.	21	5		3	2		8	7	8	5	2						61
7 - 9 g.	1		1	1	2		4	3	2	3	1						18
preko 9 g.	4	1	1	2	2		8	6	12	4		1					41
<b>UKUPNO</b>	<b>42</b>	<b>13</b>	<b>6</b>	<b>8</b>	<b>11</b>	<b>10</b>	<b>37</b>	<b>35</b>	<b>35</b>	<b>19</b>	<b>8</b>	<b>6</b>	<b>1</b>	<b>0</b>	<b>0</b>	<b>0</b>	<b>231</b>

**Tabela 6**  
**Pregled nezaposlenih lica prema završenoj školi, fakultetu i biroima na dan 30.09.2017. godine**

Završena škola fakultet	UKUPNO	B i r o i								
		Centar	Hadžići	Ilidža	Ilijaš	N.Grad	N.Saraj.	St.Grad	Trnovo	Vogošća
Nepismeni	1817	143	80	664	25	184	57	310	4	350
Bez četiri razreda osnovne škole	530	38	17	39	31	146	29	209	8	13
Završena četiri razreda osnovne škole	879	107	109	67	130	231	94	47	26	68
Završenih pet razreda osnovne škole	125	4	5	14	8	64	13	2	2	13
Završenih šest razreda osnovne škole	333	9	192	19	16	55	18	9	2	13
Završenih sedam razreda osnovne šk.	144	19	19	16	15	40	18	6	1	10
Završenih osam razreda osnovne šk.	14002	1240	1507	2243	1767	3987	1242	722	169	1125
Nepotpuna srednja škola	42	0	12	4	1	16	5	4	0	0
<b>UKUPNO NK</b>	<b>17872</b>	<b>1560</b>	<b>1941</b>	<b>3066</b>	<b>1993</b>	<b>4723</b>	<b>1476</b>	<b>1309</b>	<b>212</b>	<b>1592</b>
Priučeni radnici i NSS	666	81	18	148	47	179	99	56	1	37
<b>UKUPNO PK I NSS</b>	<b>666</b>	<b>81</b>	<b>18</b>	<b>148</b>	<b>47</b>	<b>179</b>	<b>99</b>	<b>56</b>	<b>1</b>	<b>37</b>
Ispit za KV radnike	19	1	0	11	2	0	3	1	0	1
Škola za KV radnike	17276	1636	1654	2940	1378	4.993	1778	1506	93	1298
<b>UKUPNO KV</b>	<b>17295</b>	<b>1637</b>	<b>1654</b>	<b>2951</b>	<b>1380</b>	<b>4993</b>	<b>1781</b>	<b>1507</b>	<b>93</b>	<b>1299</b>
Ispit za VK radnike	27	7	4	2	4	5	3	1	0	1
Škola za VK radnike	281	20	7	56	8	87	42	38	3	20
<b>UKUPNO VKV</b>	<b>308</b>	<b>27</b>	<b>11</b>	<b>58</b>	<b>12</b>	<b>92</b>	<b>45</b>	<b>39</b>	<b>3</b>	<b>21</b>
<b>SREDNJA ŠKOLA</b>										
Ostale škole i ispit sred.šk. IV stepen	12	0	0	1	7	0	2	1	0	1
Mašinsko - tehnička	2032	173	230	333	155	512	259	159	12	199
Elektro - tehnička	1436	122	63	274	73	505	218	100	13	68
Tekstilno - tehnička	1042	117	64	171	31	321	127	137	5	69
Drvo - prerađivačka	383	36	25	50	19	116	60	30	3	44
Kožarska	15	1	0	3	3	5	1	1	0	1
Građevinsko - tehnička	826	85	203	107	20	194	108	69	2	38
Hemijsko - tehnička	201	26	10	37	12	61	30	10	0	15
Rudarsko - geološka	113	2	4	9	60	13	7	5	0	13
Geodetska	164	19	7	28	5	48	25	19	1	12
Metalurško - tehnička	43	1	2	6	18	9	3	1	0	3
Grafičko - tehnička	835	61	60	355	4	208	56	60	7	24
Saobraćajno - tehnička	836	97	51	105	39	279	121	73	9	62
Ostale tehničke	135	9	9	30	10	31	11	19	3	13
Poljoprivredna	817	81	52	121	20	291	103	83	8	58
Šumarska	300	13	38	72	23	78	33	14	6	23
Veterinarska	229	39	11	28	8	54	40	25	0	24
Ekonomska	2417	255	126	370	144	699	326	216	14	267
Upravna	425	41	19	79	8	141	77	29	3	28
Turističko - ugostiteljska	687	86	31	94	12	203	116	96	8	41
Knjižnarska	4	0	0	1	0	3	0	0	0	0
Medicinska	3099	474	136	424	140	840	422	374	7	282
Umjetnička	277	69	8	29	3	68	41	37	0	22
Gimnazija	3482	512	200	512	249	928	561	359	10	151
Ostale stručne škole	914	115	42	156	36	250	127	112	2	74
<b>UKUPNO SSS</b>	<b>20724</b>	<b>2434</b>	<b>1391</b>	<b>3395</b>	<b>1099</b>	<b>5857</b>	<b>2874</b>	<b>2029</b>	<b>113</b>	<b>1532</b>

Završena škola fakultet	B i r o i									
	UKUPNO	Centar	Hadžići	Iliđa	Ilijaš	N.Grad	N.Saraj.	St.Grad	Trnovo	Vogošća
<b>VIŠA ŠKOLA</b>										
Tehničke škole svih smjerova	64	14	1	5	0	17	16	8	1	2
Ekonomsko-komercijalna	214	47	1	26	5	61	44	19	0	11
Socijalna	23	6	0	4	0	5	7	0	0	1
Upravno-pravna	130	32	1	16	3	35	22	14	0	7
Medicinska	27	3	0	1	0	10	8	3	0	2
Pedagoška akademija	137	15	8	20	0	39	31	14	1	9
Ostale više škole	86	9	7	24	2	14	14	7	0	9
<b>UKUPNO VŠS</b>	<b>681</b>	<b>126</b>	<b>18</b>	<b>96</b>	<b>10</b>	<b>181</b>	<b>142</b>	<b>65</b>	<b>2</b>	<b>41</b>
<b>FAKULTET</b>										
Metalurški	2	0	0	0	0	1	1	0	0	0
Mašinski	115	13	7	10	2	37	26	9	1	10
Elektro - tehnički	80	17	2	10	1	27	16	6	1	0
Građevinski	51	8	4	8	1	8	12	6	0	4
Arhitektonski	93	36	1	3	0	16	23	12	0	2
Tehnološki	16	2	0	2	3	5	0	2	0	2
Poljoprivredni	182	25	7	33	8	47	40	8	1	13
Šumarski	33	6	1	2	2	14	7	1	0	0
Pravni	868	179	24	115	14	215	197	85	1	38
Filozofski	787	122	26	106	25	211	170	67	1	59
Ekonomski	1065	218	36	128	19	269	220	108	4	63
Filološki	8	2	0	3	0	1	2	0	0	0
Prirodno - matematički	303	38	12	52	20	82	50	22	1	26
Medicinski	120	32	3	11	4	24	25	15	1	5
Stomatološki	130	38	2	9	2	27	31	19	0	2
Farmaceutski	57	26	1	5	0	14	9	2	0	0
Veterinarski	99	17	3	11	2	28	23	10	1	4
Rudarski	8	1	0	2	1	1	0	1	0	2
Geodetski fakultet	2	0	0	0	0	0	1	1	0	0
Saobraćajni (drumski,željez. i vazdušni)	57	5	1	12	3	20	8	7	0	1
Fizičke kulture	207	50	7	31	4	47	29	24	3	12
Političkih nauka	1286	160	60	177	56	393	222	119	10	89
Umjetničke akademije	189	59	0	18	0	38	41	29	1	3
Teološki fakultet	86	6	2	11	4	24	5	20	0	14
Ostale visoke škole i fakulteti magistri i dr nauka	2570	448	90	365	117	675	518	206	2	149
<b>UKUPNO VSS</b>	<b>8414</b>	<b>1508</b>	<b>289</b>	<b>1124</b>	<b>288</b>	<b>2224</b>	<b>1676</b>	<b>779</b>	<b>28</b>	<b>498</b>
<b>UKUPNO</b>	<b>65960</b>	<b>7373</b>	<b>5322</b>	<b>10838</b>	<b>4829</b>	<b>18249</b>	<b>8093</b>	<b>5784</b>	<b>452</b>	<b>5020</b>

**NAPOMENA:** Među nezaposlenim osobama sa završenom visokom stručnom spremom nalazi se 1.597 lica sa završenim magisterijem nauka ili drugim ciklusom studija i 13 doktora nauka ili tečim ciklusom studija.

**Magistri:** akademski grafički dizajner 3, arheologije 1, bibliotekarstva 8, biolog 50, biohemičar 1, defektolog somatoped 1, ekonomije 129, elektrotehnike 30, građevine 18, inženjerske hemije 29, metalurgije 1, poljoprivrede 66, računarstva 5, saobraćaja i komunikacije 50, inženjer. tehnologije 6, prerade i kontrole poljoprivrednih proizvoda 1, prava 95, dizajna 5, farmacije 52, filozof 2, medicine 4, stomatologije 2, dramaturg 1, ekologije 15, ekološko-sanitari 1, menadžmenta 4, fizioterapeut 9, genetičari 8, geograf 15, historičari 6, arhitekture 62, geodezije 7, grafičke tehnologije 2, hortikulture 8, ing informatičkih tehnologija 4, ing medicinske radiologije 8, ing medicinske laboratorijske dijagnostike 13, šumarstva 10, kipar 3, književni komparatist 7, komunikolog 67, kriminalisti 35, kriminolog 9, lektor 3, mašinstva 63, medicinska sestra - tehničar 12, mikrobiolog 4, muzičar 6, muzikolog 1, nastavnici (fizičke i zdravstvene kulture 1, predškolskog vaspitanja 9, razredne nastave 31, matematike 1, tehničke kulture 2), novinari 19, pedagogije 34, pedagog - psiholog 1, politologije 79, profesori (arapskog i turs. jezika 1, biologije 7, bosanskog jezika 26, engleskog jezika 46, filozofije 13, francuskog jezika 8, fizičke i zdravstvene kulture 85, geografije 10, hemije 1, historije 23, likovnih predmeta 12, matematike 3, njemačkog jezika 8, ONO i DSZ 7, pedagogie 9, psihologije 2, ruskog jezika 5, sociologije 16, stranih jezika 2, vjeronauke 2), psiholog 56, sanitari ing 7, slikar 9, socijalni pedagog 1, socijalni radnik 54, sociolog 41, sportski trener 1, teolog 3, upravni organizator 12 i veterinar 8.

**Doktora nauka:** arhitekture 1, bosanskog jezika 1, biologije 1, ekonomije 2, prava 1, fizičke i zdravstvene kulture 2, politolog 1, psiholog 1, filozofskih nauka 1, engleskog jezika 1 i veterine 1.

## **IZVOR PODATAKA I METODOLOŠKA OBJAŠNENJA**

### **Izvor podataka o nezaposlenim licima, koji se koriste u izradi Statističkog biltena su evidencije Biroa za zapošljavanje Javne ustanove "Služba za zapošljavanje Kantona Sarajevo" Sarajevo**

Podaci o zaposlenim licima u Kantonu Sarajevo preuzimaju se od Federalnog zavoda za statistiku, osim za tabele 3.3 i 3.4 za koje se koriste podatci ERC ZIPO.

Podaci se prikupljaju i obrađuju mjesečno i prezentiraju na web stranici Javne ustanove "Služba za zapošljavanje Kantona Sarajevo" Sarajevo.

### **OBJAŠNENJE POJMOVA I ZNAKOVA**

1. **NEZAPOSLENA LICA** su lica bez zaposlenja, sposobna za rad, starosne dobi od 15 do 65 godina, evidentirana u biroima za zapošljavanje.
2. **LICA KOJA PRVI PUT TRAŽE ZAPOSLENJE** su evidentirana lica u biroima za zapošljavanje koja nisu bila u radnom odnosu.
3. **KORISNICI NOVČANE NAKNADE** su nezaposlena lica evidentirana u općinskim biroima koja su stekla pravo na novčanu naknadu prema odredbama Zakona.
4. **NOVOPRIJAVLJENA NEZAPOSLENA LICA** su registrirana lica u toku izvještajnog mjeseca.
5. **ZAPOSLENI SA EVIDENCIJE JAVNE USTANOVE "SLUŽBA ZA ZAPOS LJAVANJE KANTONA SARAJEVO" Sarajevo** su lica koja su se zaposlila na području Kantona Sarajevo tokom izvještajnog mjeseca, a bila su evidentirana kod Javne ustanove.
6. **POTREBE ZA ZAPOSLENICIMA** iskazuju broj traženih radnika i pripravnika za nepopunjena i novootvorena radna mjesta koja organizacije i poslodavci prijavljuju biroima u toku izvještajnog mjeseca.
7. **REALIZOVANE PRIJAVE O POTREBAMA ZA ZAPOSLENICIMA** iskazuju broj zaposlenih radnika i pripravnika prema izvještaju o zasnivanju radnog odnosa koji poslodavci dostavljaju biroima tokom izvještajnog mjeseca.
8. **PRESTANAK RADA** evidentira se na osnovu prijava o prestanku radnog odnosa koje su organizacije-poslodavci podnijeli biroima za zapošljavanje u toku izvještajnog mjeseca.

### **ZNAKOVI**

- nema pojave
- ... ne raspolaže se podacima
- ' podatak manji od 0,5 date jedinice mjere
- ☒ ispravljen podatak
- 1/ napomena ispod teksta ili tabele
- ∅ prosjek
- () procijenjen podatak

### **SKRAĆENICE**

- NK** nekvalifikovani radnik
- PKV** polukvalifikovani radnik
- KV** kvalifikovani radnik
- VKV** visokokvalifikovani radnik
- NSS** niža stručna sprema
- SSS** srednja stručna sprema
- VŠS** viša školska sprema
- VSS** visoka stručna sprema
- KS** Kanton Sarajevo



**ADRESAR****JAVNA USTANOVA "SLUŽBA ZA ZAPOSŁJAVANJE KANTONA SARAJEVO" SARAJEVO**

<b>DIREKTOR</b> <b>MIDHAT OSMANBEGOVIĆ</b>  <b>Tel: 033/ 569-135</b>					<b>Đoke Mazalića broj 3</b> <b>cen: 033 / 569-100</b> <b>033 / 251-260</b> <b>fax: 033 / 204 - 177</b> <b>e-mail:juszk@bih.net.ba</b> <b>web:www.szks.ba</b>
<b>REDNI BROJ</b>	<b>BIROI</b>	<b>ADRESA E-mail</b>	<b>TELEFON FAX</b>	<b>ŠEF BIROA</b>	
1	2	3	4	5	
1.	CENTAR	Mehmeda Spahe br. 12 faruk.omanovic@szks.ba	033/ 225-786 214-438 fax: 213-221	Faruk Omanović	
2.	HADŽIĆI	Hadželi br.110 adisa.saric@szks.ba	033/ 428-621 fax: 428-620	Adisa Šarić	
3.	ILIDŽA	Mala aleja br. 2 dzemila.agic-imamovic@szks.ba	033/ 762-670 fax 622-356	Džemila Agić - Imamović	
4.	ILIJAS	Ivana Franje Jukića br. 4 muvedeta.kadric@szks.ba	033/ 403-350 fax: 400-037	Muvedeta Kadrić	
5.	NOVI GRAD	Teheranski trg br. 6-8 bajro.biber@szks.ba	033/ 469-812 fax: 473-224	Bajro Biber	
6.	NOVO SARAJEVO	Ložionička br.5 amela.mulac@szks.ba	033/ 653-217 fax 652-457	Amela Mulać	
7.	STARI GRAD	Obala Kulina bana 25 sanela.karovic@szks.ba	033/ 557-247 fax: 223 -787	Sanela Karović	
8.	TRNOVO	Trnovo b.b. djenan.nozic@szks.ba	033/439-046	Djenan Nožić	
9.	VOGOŠĆA	Ulica 24.Juna bb avdo.hodzic@szks.ba	033/ 424-080 fax 424-081	Avdo Hodžić	

**Izdavač:**

KANTON SARAJEVO  
**Javna ustanova**  
**«Služba za zapošljavanje Kantona Sarajevo»**  
**S a r a j e v o**

**Pripremio:**

Sektor za posredovanje u zapošljavanju i evidencije